

**HDI SİGORTA ANONİM ŞİRKETİ**

**1 OCAK- 31 ARALIK 2023 HESAP DÖNEMİNE AİT  
KONSOLİDE OLMAYAN FİNANSAL TABLOLAR VE  
BAĞIMSIZ DENETÇİ RAPORU**

## BAĞIMSIZ DENETÇİ RAPORU

**HDI Sigorta Anonim Şirketi**  
**Genel Kurulu'na**

### A) Konsolide Olmayan Finansal Tabloların Bağımsız Denetimi

#### 1) Görüş

HDI Sigorta A.Ş.'nin ("Şirket") 31 Aralık 2023 tarihli konsolide olmayan bilançosu ile aynı tarihte sona eren hesap dönemine ait; konsolide olmayan gelir tablosu, konsolide olmayan özsermaye değişim tablosu, konsolide olmayan nakit akış tablosu ve konsolide olmayan kar dağıtım tablosu ile önemli muhasebe politikalarının özeti de dahil olmak üzere finansal tablo dipnotlarından oluşan konsolide olmayan finansal tablolarını denetlemiştir.

Görüşümüze göre ilişikteki konsolide olmayan finansal tablolar, Şirket'in 31 Aralık 2023 tarihi itibarıyla konsolide olmayan finansal durumunu ve aynı tarihte sona eren hesap dönemine ait konsolide olmayan finansal performansını, konsolide olmayan nakit akışlarını ve konsolide olmayan kar dağıtımını sigortacılık mevzuatı gereği yürürlükte bulunan muhasebe ve finansal raporlamaya ilişkin düzenlemeler ve bunlar ile düzenlenmeyen konularda Türkiye Finansal Raporlama Standartları hükümlerini içeren; "Sigortacılık Muhasebe ve Finansal Raporlama Mevzuatı"na uygun olarak tüm önemli yönleriyle gerçeğe uygun bir biçimde sunmaktadır.

#### 2) Görüşün Dayanağı

Yaptığımız bağımsız denetim, sigortacılık mevzuatı gereği yürürlükte bulunan bağımsız denetim ilkelerine ilişkin düzenlemeler ile Kamu Gözetimi, Muhasebe ve Denetim Standartları Kurumu ("KGK") tarafından yayımlanan Türkiye Denetim Standartlarının bir parçası olan Bağımsız Denetim Standartlarına ("BDS"lere) uygun olarak yürütülmüştür. Bu Standartlar kapsamındaki sorumluluklarımız, raporumuzun Bağımsız Denetçinin Konsolide Olmayan Finansal Tabloların Bağımsız Denetimine İlişkin Sorumlulukları bölümünde ayrıntılı bir şekilde açıklanmıştır. KGK tarafından yayımlanan Bağımsız Denetçiler için Etik Kurallar ("Etik Kurallar") ile finansal tabloların bağımsız denetimiyle ilgili mevzuatta yer alan etik ilkelere uygun olarak Şirket'ten bağımsız olduğumuzu beyan ederiz. Etik Kurallar ve mevzuat kapsamındaki etiğe ilişkin diğer sorumluluklar da tarafımızca yerine getirilmiştir. Bağımsız denetim sırasında elde ettiğimiz bağımsız denetim kanıtlarının, görüşümüzün oluşturulması için yeterli ve uygun bir dayanak oluşturduğuna inanıyoruz.

#### 3) Kilit Denetim Konuları

Kilit denetim konuları, mesleki muhakememize göre cari döneme ait konsolide olmayan finansal tabloların bağımsız denetiminde en çok önem arz eden konulardır. Kilit denetim konuları, bir bütün olarak konsolide olmayan finansal tabloların bağımsız denetimi çerçevesinde ve konsolide olmayan finansal tablolara ilişkin görüşümüzün oluşturulmasında ele alınmış olup, bu konular hakkında ayrı bir görüş bildirmiyoruz.

### 3) Kilit Denetim Konuları (Devamı)

<i>Kilit denetim konusu</i>	<i>Kilit denetim konusunun denetimde nasıl ele alındığı</i>
<p><b>Gerçekleşmiş ancak rapor edilmemiş tazminat yükümlülüklerinin tahmini</b></p>	
<p>Şirket'in 31 Aralık 2023 tarihi itibarıyla sigortacılık teknik karşılıkları toplamı 17.293.134.311 TL olup, bu tutar Şirket'in toplam yükümlülüklerinin yüzde 68'ini oluşturmaktadır. Şirket, sigorta sözleşmelerine ilişkin olarak ileride ödemesi muhtemel muallak hasarlar için net 6.573.843.432 TL karşılık ayırmıştır. Bahse konu muallak hasar karşılık tutarının içinde muhasebeleşen gerçekleşmiş ancak rapor edilmemiş (IBNR) tazminat karşılığının (iskonto öncesi ve reasürör payı sonrası tutarı 5.707.412.162 TL) hesaplamasında Şirket Yönetimi, Not 2 ve 17'de detaylı olarak açıkladığı, Şirket aktüerinin görüşleri çerçevesinde belirlenen aktüeryal varsayımlar ve en iyi tahmin yöntemlerini kullanmıştır.</p> <p>Gerçekleşmiş ancak rapor edilmemiş tazminat karşılığı tutarının konsolide olmayan finansal tablolar içerisindeki tutarsal önemi ve karşılık hesaplamalarının yapısı gereği önemli aktüeryal yargı ve tahminler içermesi nedeniyle, bu konu kilit denetim konusu olarak seçilmiştir.</p>	<p>Gerçekleşmiş ancak rapor edilmemiş tazminat bedellerinin tahminine ilişkin denetim prosedürleri, denetim ekibimizin bir parçası olan aktüer denetçi ile birlikte gerçekleştirilmiştir.</p> <p>Bu prosedürler başlıca, Şirket tarafından gerçekleşmiş ancak rapor edilmemiş tazminat karşılığı hesaplamasında kullanılan tahmin ve yöntemlerin uygun olup olmadığını değerlendirme amaçlıdır. Bu kapsamda, gerçekleşmiş dosya muallakları örneklem yoluyla test edilmiş ve analitik incelemeler yapılmıştır. Gerçekleşmiş dosya muallaklarının davalık olan kısmı için Şirket avukatından yazılı olarak teyit mektubu temin edilmiştir. Şirket aktüeri tarafından belirlenen ortalama dosya hasar tutarı ve dosya açılış tutarları değerlendirilmiştir. Gerçekleşmiş ancak rapor edilmemiş tazminat bedellerinin hesaplamasında kullanılan verinin konsolide olmayan finansal tablolar ile mutabakatı yapılmıştır. Şirket'in her branş için kullanmış olduğu gerçekleşmiş ancak rapor edilmemiş tazminat bedeli hesaplama yönteminin ilgili branş hasar özelliklerine ve Şirket'in hasar geçmişine uygun olup olmadığı değerlendirilmiştir. Şirket tarafından hesaplanan gerçekleşmiş ancak rapor edilmemiş tazminat bedelleri için aktüeryal hesaplamalar yapılarak makul aralık tahminleri belirlenmiş ve Şirket'in muhasebeleştiği tutarlar ile karşılaştırılmıştır.</p> <p>Söz konusu tazminat bedelleri ile ilgili konsolide olmayan finansal tabloların bir parçası olan dipnotlarda yer alan açıklamaların uygunluğu ve doğruluğu kontrol edilmiştir.</p>

### 4) Diğer Husus

Şirket'in 31 Aralık 2022 tarihinde sona eren hesap dönemine ait konsolide olmayan finansal tablolarının bağımsız denetimi başka bir bağımsız denetim firması tarafından yapılmış olup söz konusu bağımsız denetim firması tarafından hazırlanan 15 Mart 2023 tarihli bağımsız denetçi raporunda olumlu görüş verilmiştir.

## 5) Yönetimin ve Üst Yönetimden Sorumlu Olanların Konsolide Olmayan Finansal Tablolara İlişkin Sorumlulukları

Şirket yönetimi; konsolide olmayan finansal tabloların Sigortacılık Muhasebe ve Finansal Raporlama Mevzuatı'na uygun olarak hazırlanmasından, gerçeğe uygun bir biçimde sunumundan ve hata veya hile kaynaklı önemli yanlışlık içermeyecek şekilde hazırlanması için gerekli gördüğü iç kontrolden sorumludur.

Konsolide olmayan finansal tabloları hazırlarken yönetim; Şirket'in sürekliliğini devam ettirme kabiliyetinin değerlendirilmesinden, gerektiğinde süreklilikle ilgili hususları açıklamaktan ve Şirket'i tasfiye etme ya da ticari faaliyeti sona erdirmeye niyeti ya da mecburiyeti bulunmadığı sürece işletmenin sürekliliği esasını kullanmaktan sorumludur.

Üst yönetimden sorumlu olanlar, Şirket'in finansal raporlama sürecinin gözetiminden sorumludur.

## 6) Bağımsız Denetçinin Konsolide Olmayan Finansal Tabloların Bağımsız Denetimine İlişkin Sorumlulukları

Bir bağımsız denetimde, biz bağımsız denetçilerin sorumlulukları şunlardır:

Amacımız, bir bütün olarak konsolide olmayan finansal tabloların hata veya hile kaynaklı önemli yanlışlık içerip içermediğine ilişkin makul güvence elde etmek ve görüşümüzü içeren bir bağımsız denetçi raporu düzenlemektir. Sigortacılık mevzuatı gereği yürürlükte bulunan bağımsız denetim ilkelerine ilişkin düzenlemelere ve BDS'lere uygun olarak yürütülen bir bağımsız denetim sonucunda verilen makul güvence; yüksek bir güvence seviyesidir ancak, var olan önemli bir yanlışlığın her zaman tespit edileceğini garanti etmez. Yanlışlıklar hata veya hile kaynaklı olabilir. Yanlışlıkların, tek başına veya toplu olarak, finansal tablo kullanıcılarının bu tablolara istinaden alacakları ekonomik kararları etkilemesi makul ölçüde bekleniyorsa bu yanlışlıklar önemli olarak kabul edilir.

Sigortacılık mevzuatı gereği yürürlükte bulunan bağımsız denetim ilkelerine ilişkin düzenlemelere ve BDS'lere uygun olarak yürütülen bağımsız denetimin gereği olarak, bağımsız denetim boyunca mesleki muhakememizi kullanmakta ve mesleki şüpheciliğimizi sürdürmekteyiz. Tarafımızca ayrıca:

- Konsolide olmayan finansal tablolardaki hata veya hile kaynaklı "önemli yanlışlık" riskleri belirlenmekte ve değerlendirilmekte; bu risklere karşılık veren denetim prosedürleri tasarlanmakta ve uygulanmakta ve görüşümüze dayanak teşkil edecek yeterli ve uygun denetim kanıtı elde edilmektedir (Hile; muvazaa, sahtekarlık, kasıtlı ihmal, gerçeğe aykırı beyan veya iç kontrol ihlali fiillerini içerebildiğinden, hile kaynaklı önemli bir yanlışlığı tespit edememe riski, hata kaynaklı önemli bir yanlışlığı tespit edememe riskinden yüksektir).
- Şirket'in iç kontrolünün etkinliğine ilişkin bir görüş bildirmek amacıyla değil ama duruma uygun denetim prosedürlerini tasarlamak amacıyla denetimle ilgili iç kontrol değerlendirilmektedir.
- Yönetim tarafından kullanılan muhasebe politikalarının uygunluğu ile yapılan muhasebe tahminlerinin ve ilgili açıklamaların makul olup olmadığı değerlendirilmektedir.
- Elde edilen denetim kanıtlarına dayanarak, Şirket'in sürekliliğini devam ettirme kabiliyetine ilişkin ciddi şüphe oluşturabilecek olay veya şartlarla ilgili önemli bir belirsizliğin mevcut olup olmadığı hakkında ve yönetimin işletmenin sürekliliği esasını kullanmasının uygunluğu hakkında sonuca varılmaktadır. Önemli bir belirsizliğin mevcut olduğu sonucuna varmamız halinde, raporumuzda, konsolide olmayan finansal tablolardaki ilgili açıklamalara dikkat çekmemiz ya da bu açıklamaların yetersiz olması durumunda olumlu görüş dışında bir görüş vermemiz gerekmektedir. Vardığımız sonuçlar, bağımsız denetçi raporu tarihine kadar elde edilen denetim kanıtlarına dayanmaktadır. Bununla birlikte, gelecekteki olay veya şartlar Şirket'in sürekliliğini sona erdirebilir.
- Konsolide olmayan finansal tabloların, açıklamalar dahil olmak üzere, genel sunumu, yapısı ve içeriği ile bu tabloların, temelini oluşturan işlem ve olayları gerçeğe uygun sunumu sağlayacak şekilde yansıtıp yansıtmadığı değerlendirilmektedir.

Diğer hususların yanı sıra, denetim sırasında tespit ettiğimiz önemli iç kontrol eksiklikleri dahil olmak üzere, bağımsız denetimin planlanan kapsamı ve zamanlaması ile önemli denetim bulgularını üst yönetimden sorumlu olanlara bildirmekteyiz.

Bağımsızlığa ilişkin etik hükümlere uygunluk sağladığımızı üst yönetimden sorumlu olanlara bildirmiş bulunmaktayız. Ayrıca bağımsızlık üzerinde etkisi olduğu düşünülebilecek tüm ilişkiler ve diğer hususları ve -varsa- ilgili önlemleri üst yönetimden sorumlu olanlara iletmiş bulunmaktayız.

Üst yönetimden sorumlu olanlara bildirilen konular arasından, cari döneme ait konsolide olmayan finansal tabloların bağımsız denetiminde en çok önem arz eden konuları yani kilit denetim konularını belirlemekteyiz. Mevzuatın konunun kamuya açıklanmasına izin vermediği durumlarda veya konuyu kamuya açıklamanın doğuracağı olumsuz sonuçların, kamuya açıklamanın doğuracağı kamu yararını aşacağına makul şekilde beklendiği oldukça istisnai durumlarda, ilgili hususun bağımsız denetçi raporumuzda bildirilmemesine karar verebiliriz.

#### **B) Mevzuattan Kaynaklanan Diğer Yükümlülüklerle İlişkin Rapor**

6102 sayılı Türk Ticaret Kanunu'nun ("TTK") 402'nci maddesinin dördüncü fıkrası uyarınca; Şirket'in 1 Ocak – 31 Aralık 2023 hesap döneminde defter tutma düzeninin, finansal tablolarının, TTK ile Şirket esas sözleşmesinin finansal raporlamaya ilişkin hükümlerine uygun olmadığına dair önemli bir hususa rastlanmamıştır.

TTK'nın 402'nci maddesinin dördüncü fıkrası uyarınca; Yönetim Kurulu tarafımıza denetim kapsamında istenen açıklamaları yapmış ve talep edilen belgeleri vermiştir.

Bu bağımsız denetimi yürütüp sonuçlandıran sorumlu denetçi Eray Yanbol'dur.

RSM Turkey Uluslararası Bağımsız Denetim A.Ş.  
Member of RSM International



Eray Yanbol, SMMM  
Sorumlu Denetçi

İstanbul, 15 Mart 2024

**HDI SİGORTA A.Ş.' NİN**

**31 ARALIK 2023 TARİHİ İTİBARIYLA DÜZENLENEN KONSOLİDE OLMAYAN  
FİNANSAL TABLOLARA İLİŞKİN ŞİRKET BEYANI**

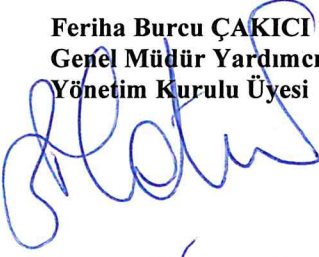
T.C. Hazine ve Maliye Bakanlığı tarafından yapılan düzenlemeler çerçevesinde yürürlükte bulunan muhasebe ilke ve standartlarına göre 31 Aralık 2023 tarihi itibarıyla hazırlanan konsolide olmayan finansal tablolar ile bunlara ilişkin açıklama ve dipnotların "Sigorta ve Reasürans Şirketleri ile Emeklilik Şirketlerinin Finansal Raporlamaları Hakkında Yönetmelik" hükümlerine ve şirketimiz muhasebe kayıtlarına uygun olduğunu beyan ederiz.

**HDI Sigorta A.Ş.**  
**İstanbul, 15.03.2024**


**Dr. Wilm LANGENBACH**  
**Yönetim Kurulu Başkanı**



**Feriha Burcu ÇAKICI**  
**Genel Müdür Yardımcısı ve**  
**Yönetim Kurulu Üyesi**



**Oliver Willi SCHMID**  
**Denetim Komitesi Üyesi ve**  
**Yönetim Kurulu Üyesi**



**Şebnem SEZER**  
**Muhasebe, Tahsilat, Yatırım**  
**ve Nakit Yönetimi Koodinatörü**



**Orhun Emre ÇELİK**  
**Aktüer, Sicil No:40**




Sınıflandırma: Genel

**Firuzan İŞCAN**  
**Yönetim Kurulu Başkan Yrd**  
**ve Genel Müdür**



**Christian Sebastian MULLER**  
**Denetim Komitesi Üyesi ve**  
**Yönetim Kurulu Üyesi**



**Kerem AKMAN**  
**Denetim Komitesi Üyesi**



**Özlem ERHAN**  
**Muhasebe ve Yasal Raporlama**  
**Direktörü**



**İÇİNDEKİLER****SAYFA**

---

<b>AYRINTILI KONSOLİDE OLMAYAN BİLANÇOLAR.....</b>	<b>1-5</b>
<b>AYRINTILI KONSOLİDE OLMAYAN GELİR TABLOLARI .....</b>	<b>6-8</b>
<b>KONSOLİDE OLMAYAN NAKİT AKIŞ TABLOLARI.....</b>	<b>9</b>
<b>KONSOLİDE OLMAYAN ÖZSERMAYE DEĞİŞİM TABLOLARI .....</b>	<b>10</b>
<b>KONSOLİDE OLMAYAN KAR DAĞITIM TABLOLARI .....</b>	<b>11</b>
<b>KONSOLİDE OLMAYAN FİNANSAL TABLOLARA İLİŞKİN AÇIKLAYICI DİPNOTLAR .....</b>	<b>12-70</b>

# HDI SİGORTA ANONİM ŞİRKETİ

## 31 ARALIK 2023 VE 31 ARALIK 2022 TARİHLERİ İTİBARIYLA AYRINTILI KONSOLİDE OLMAYAN BİLANÇOLAR

(Para birimi aksi belirtilmedikçe Türk Lirası (“TL”) olarak ifade edilmiştir.)

VARLIKLAR			
	Dipnot	Bağımsız Denetimden Geçmiş Cari Dönem 31 Aralık 2023	Bağımsız Denetimden Geçmiş Önceki Dönem 31 Aralık 2022
<b>I- Cari Varlıklar</b>			
<b>A- Nakit ve Nakit Benzeri Varlıklar</b>	<b>4.2 ve 14</b>	<b>11.205.379.908</b>	<b>5.417.459.328</b>
1- Kasa	14	-	-
2- Alınan Çekler		-	-
3- Bankalar	14	9.907.124.442	3.672.541.029
4- Verilen Çekler ve Ödeme Emirleri		-	-
5- Banka Garantili ve Üç Aydan Kısa Vadeli Kredi Kartı Alacakları	14	1.298.255.466	1.744.917.622
6- Diğer Nakit ve Nakit Benzeri Varlıklar	14	-	677
<b>B- Finansal Varlıklar ile Riski Sigortalılara Ait Finansal Yatırımlar</b>	<b>4.2 ve 11</b>	<b>3.220.047.115</b>	<b>2.736.335.787</b>
1- Satılmaya Hazır Finansal Varlıklar	11	-	1.513.973.715
2- Vadeye Kadar Elde Tutulacak Finansal Varlıklar	11	1.952.168.106	378.342.313
3- Alım Satım Amaçlı Finansal Varlıklar	11	1.267.879.009	844.019.759
4- Krediler		-	-
5- Krediler Karşılığı		-	-
6- Riskli Hayat Poliçesi Sahiplerine Ait Finansal Yatırımlar		-	-
7- Şirket Hissesi		-	-
8- Finansal Varlıklar Değer Düşüklüğü Karşılığı		-	-
<b>C- Esas Faaliyetlerden Alacaklar</b>	<b>4.2 ve 12</b>	<b>6.286.357.239</b>	<b>4.026.034.856</b>
1- Sigortacılık Faaliyetlerinden Alacaklar	12	6.286.068.133	4.026.223.503
2- Sigortacılık Faaliyetlerinden Alacaklar Karşılığı	12	(1.940.758)	(2.378.873)
3- Reasürans Faaliyetlerinden Alacaklar		-	-
4- Reasürans Faaliyetlerinden Alacaklar Karşılığı		-	-
5- Sigorta ve Reasürans Şirketleri Nezdindeki Depolar		-	-
6- Sigortalılara Krediler (İkrazlar)		-	-
7- Sigortalılara Krediler (İkrazlar) Karşılığı		-	-
8- Emeklilik Faaliyetlerinden Alacaklar		-	-
9- Esas Faaliyetlerden Kaynaklanan Şüpheli Alacaklar	12	837.880.894	511.141.801
10- Esas Faaliyetlerden Kaynaklanan Şüpheli Alacaklar Karşılığı	12	(835.651.030)	(508.951.575)
<b>D- İlişkili Taraflardan Alacaklar</b>		<b>4.259.827</b>	<b>168.060</b>
1- Ortaklardan Alacaklar		-	-
2- İştiraklerden Alacaklar	45	-	168.060
3- Bağlı Ortaklıklardan Alacaklar	45	4.259.827	-
4- Müsterek Yönetime Tabi Teşebbüslerden Alacaklar		-	-
5- Personelden Alacaklar		-	-
6- Diğer İlişkili Taraflardan Alacaklar		-	-
7- İlişkili Taraflardan Alacaklar Reeskontu		-	-
8- İlişkili Taraflardan Şüpheli Alacaklar		1.551.278	1.551.278
9- İlişkili Taraflardan Şüpheli Alacaklar Karşılığı		(1.551.278)	(1.551.278)
<b>E- Diğer Alacaklar</b>		<b>1.702.325</b>	<b>1.148.268</b>
1- Finansal Kiralama Alacakları		-	-
2- Kazanılmamış Finansal Kiralama Faiz Gelirleri		-	-
3- Verilen Depozito ve Teminatlar		256.551	229.895
4- Diğer Çeşitli Alacaklar		1.445.494	918.093
5- Diğer Çeşitli Alacaklar Reeskontu		-	-
6- Şüpheli Diğer Alacaklar		350.874	350.874
7- Şüpheli Diğer Alacaklar Karşılığı		(350.594)	(350.594)
<b>F- Gelecek Aylara Ait Giderler ve Gelir Tahakkukları</b>		<b>2.460.939.916</b>	<b>1.595.773.972</b>
1- Ertelenmiş Üretim Giderleri	17	2.045.144.801	1.305.716.276
2- Tahakkuk Etmiş Faiz ve Kira Gelirleri		-	-
3- Gelir Tahakkukları		-	-
4- Gelecek Aylara Ait Diğer Giderler	47	415.795.115	290.057.696
<b>G- Diğer Cari Varlıklar</b>		<b>2.444.584</b>	<b>31.815.249</b>
1- Gelecek Aylar İhtiyacı Stoklar		1.458.178	1.040.430
2- Peşin Ödenen Vergiler ve Fonlar	35	320.688	30.774.819
3- Ertelenmiş Vergi Varlıkları		-	-
4- İş Avansları		665.718	-
5- Personele Verilen Avanslar		-	-
6- Sayım ve Tesellüm Noksanları		-	-
7- Diğer Çeşitli Cari Varlıklar		8.875.651	8.875.651
8- Diğer Cari Varlıklar Karşılığı		(8.875.651)	(8.875.651)
<b>I- Cari Varlıklar Toplamı</b>		<b>23.181.130.914</b>	<b>13.808.735.520</b>

Takip eden dipnotlar konsolide olmayan finansal tabloların tamamlayıcı parçasını oluştururlar.



# HDI SİGORTA ANONİM ŞİRKETİ

## 31 ARALIK 2023 VE 31 ARALIK 2022 TARİHLERİ İTİBARIYLA AYRINTILI KONSOLİDE OLMAYAN BİLANÇOLAR

(Para birimi aksi belirtilmedikçe Türk Lirası (“TL”) olarak ifade edilmiştir.)

VARLIKLAR			
	Dipnot	Bağımsız Denetimden Geçmiş Cari Dönem 31 Aralık 2023	Bağımsız Denetimden Geçmiş Önceki Dönem 31 Aralık 2022
<b>II- Cari Olmayan Varlıklar</b>			
<b>A- Esas Faaliyetlerden Alacaklar</b>		-	-
1- Sigortacılık Faaliyetlerinden Alacaklar		-	-
2- Sigortacılık Faaliyetlerinden Alacaklar Karşılığı		-	-
3- Reasürans Faaliyetlerinden Alacaklar		-	-
4- Reasürans Faaliyetlerinden Alacaklar Karşılığı		-	-
5- Sigorta ve Reasürans Şirketleri Nezdindeki Depolar		-	-
6- Sigortalılara Krediler (İkrazlar)		-	-
7- Sigortalılara Krediler (İkrazlar) Karşılığı		-	-
8- Emeklilik Faaliyetlerinden Alacaklar		-	-
9- Esas Faaliyetlerden Kaynaklanan Şüpheli Alacaklar		-	-
10- Esas Faaliyetlerden Kaynaklanan Şüpheli Alacaklar Karşılığı		-	-
<b>B- İlişkili Taraflardan Alacaklar</b>		-	-
1- Ortaklardan Alacaklar		-	-
2- İştiraklerden Alacaklar		-	-
3- Bağlı Ortaklıklardan Alacaklar		-	-
4- Müşterek Yönetime Tabi Teşebbüslerden Alacaklar		-	-
5- Personelden Alacaklar		-	-
6- Diğer İlişkili Taraflardan Alacaklar		-	-
7- İlişkili Taraflardan Alacaklar Reeskontu		-	-
8- İlişkili Taraflardan Şüpheli Alacaklar		-	-
9- İlişkili Taraflardan Şüpheli Alacaklar Karşılığı		-	-
<b>C- Diğer Alacaklar</b>		182.159	178.494
1- Finansal Kiralama Alacakları		-	-
2- Kazanılmamış Finansal Kiralama Faiz Gelirleri		-	-
3- Verilen Depozito ve Teminatlar		182.159	178.494
4- Diğer Çeşitli Alacaklar		-	-
5- Diğer Çeşitli Alacaklar Reeskontu		-	-
6- Şüpheli Diğer Alacaklar		-	-
7- Şüpheli Diğer Alacaklar Karşılığı		-	-
<b>D- Finansal Varlıklar</b>		1.329.417.573	163.265.953
1- Bağlı Menkul Kıymetler		-	-
2- İştirakler	11	1.834.741	1.263.121
3- İştirakler Sermaye Taahhütleri		-	-
4- Bağlı Ortaklıklar	9	1.327.580.000	162.000.000
5- Bağlı Ortaklıklar Sermaye Taahhütleri		-	-
6- Müşterek Yönetime Tabi Teşebbüsler		-	-
7- Müşterek Yönetime Tabi Teşebbüsler Sermaye Taahhütleri		-	-
8- Finansal Varlıklar ve Riskli Sigortalılara Ait Finansal Yatırımlar		-	-
9- Diğer Finansal Varlıklar		2.832	2.832
10- Finansal Varlıklar Değer Düşüklüğü Karşılığı		-	-
<b>E- Maddi Varlıklar</b>	6 ve 7	259.879.662	176.724.779
1- Yatırım Amaçlı Gayrimenkuller	6 ve 7	2.379.873	4.116.368
2- Yatırım Amaçlı Gayrimenkuller Değer Düşüklüğü Karşılığı	6 ve 7	(154.594)	(882.090)
3- Kullanım Amaçlı Gayrimenkuller		-	-
4- Makine ve Teçhizatlar	6	61.888.598	55.235.403
5- Demirbaş ve Tesisatlar	6	11.995.601	9.456.988
6- Motorlu Taşıtlar	6	107.720.139	60.370.242
7- Diğer Maddi Varlıklar (Özel Maliyet Bedelleri Dahil)	6	28.645.637	26.461.246
8- Kiralama Yoluyla Edilmiş Maddi Varlıklar	6	168.531.449	101.800.072
9- Birikmiş Amortismanlar	6	(121.127.041)	(79.833.450)
10- Maddi Varlıklara İlişkin Avanslar (Yapılmakta Olan Yatırımlar Dahil)		-	-
<b>F- Maddi Olmayan Varlıklar</b>	8	3.033.141	136.385.641
1- Haklar	8	1.906.649	1.906.649
2- Şerhiye		-	-
3- Faaliyet Öncesi Döneme Ait Giderler		-	-
4- Araştırma ve Geliştirme Giderleri		-	-
5- Diğer Maddi Olmayan Varlıklar	8	93.724.730	114.990.657
6- Birikmiş İtfalar	8	(92.598.238)	(74.182.032)
7- Maddi Olmayan Varlıklara İlişkin Avanslar	8	-	93.670.367
<b>G-Gelecek Yıllara Ait Giderler ve Gelir Tahakkukları</b>		-	-
1- Ertelemiş Üretim Giderleri		-	-
2- Gelir Tahakkukları		-	-
3- Gelecek Yıllara Ait Diğer Giderler		-	-
<b>H-Diğer Cari Olmayan Varlıklar</b>		723.957.822	382.947.394
1- Efektif Yabancı Para Hesapları		-	-
2- Döviz Hesapları		-	-
3- Gelecek Yıllar İhtiyacı Stoklar		-	-
4- Peşin Ödenen Vergiler ve Fonlar		-	-
5- Ertelemiş Vergi Varlıkları	21 ve 35	599.770.016	189.372.522
6- Diğer Çeşitli Cari Olmayan Varlıklar	4.2 ve 47	124.187.806	193.574.872
7- Diğer Cari Olmayan Varlıklar Amortismanı		-	-
8- Diğer Cari Olmayan Varlıklar Karşılığı		-	-
<b>II- Cari Olmayan Varlıklar Toplamı</b>		2.316.470.357	859.502.261
<b>Varlıklar Toplamı</b>		25.497.601.271	14.668.237.781

Takip eden dipnotlar konsolide olmayan finansal tabloların tamamlayıcı parçasını oluştururlar.

# HDI SİGORTA ANONİM ŞİRKETİ

## 31 ARALIK 2023 VE 31 ARALIK 2022 TARİHLERİ İTİBARIYLA AYRINTILI KONSOLİDE OLMAYAN BİLANÇOLAR

(Para birimi aksi belirtilmedikçe Türk Lirası (“TL”) olarak ifade edilmiştir.)

YÜKÜMLÜLÜKLER			
	Dipnot	Bağımsız Denetimden Geçmiş Cari Dönem 31 Aralık 2023	Bağımsız Denetimden Geçmiş Önceki Dönem 31 Aralık 2022
<b>III- Kısa Vadeli Yükümlülükler</b>			
<b>A- Finansal Borçlar</b>	<b>20</b>	<b>8.625.485</b>	<b>5.483.144</b>
1- Kredi Kuruluşlarına Borçlar		-	-
2- Finansal Kiralama İşlemlerinden Borçlar	20	49.618.352	25.591.414
3- Ertelemiş Finansal Kiralama Borçlanma Maliyetleri	20	(40.992.867)	(20.108.270)
4- Uzun Vadeli Kredilerin Ana Para Taksitleri ve Faizleri		-	-
5- Çıkarılmış Tahviller (Bonolar) Anapara, Taksit ve Faizleri		-	-
6- Çıkarılmış Diğer Finansal Varlıklar		-	-
7- Çıkarılmış Diğer Finansal Varlıklar İhraç Farkı		-	-
8- Diğer Finansal Borçlar (Yükümlülükler)		-	-
<b>B- Esas Faaliyetlerden Borçlar</b>	<b>4.2 ve 19</b>	<b>1.239.009.372</b>	<b>970.147.343</b>
1- Sigortacılık Faaliyetlerinden Borçlar	19	1.024.161.520	861.893.405
2- Reasürans Faaliyetlerinden Borçlar	19	15.691	15.574
3- Sigorta ve Reasürans Şirketlerinden Alınan Depolar		-	-
4- Emeklilik Faaliyetlerinden Borçlar		-	-
5- Diğer Esas Faaliyetlerden Borçlar	19	214.832.161	108.238.364
6- Diğer Esas Faaliyetlerden Borçlar Borç Senetleri Reeskontu		-	-
<b>C- İlişkili Taraflara Borçlar</b>	<b>4.2 ve 19</b>	<b>1.497.182</b>	<b>214.986</b>
1- Ortaklara Borçlar		-	-
2- İştiraklere Borçlar		-	-
3- Bağlı Ortaklıklara Borçlar		19.680	-
4- Müşterek Yönetime Tabi Teşebbüslere Borçlar		-	-
5- Personele Borçlar		1.305.129	120.532
6- Diğer İlişkili Taraflara Borçlar	45	172.373	94.454
<b>D- Diğer Borçlar</b>		<b>522.127.085</b>	<b>375.303.234</b>
1- Alman Depozito ve Teminatlar		55.128.557	30.765.408
2- Tedavi Giderlerine İlişkin SGK'ya Borçlar	4.2 ve 19	137.729.200	83.270.244
3- Diğer Çeşitli Borçlar	4.2, 19 ve 47	329.269.328	261.267.582
4- Diğer Çeşitli Borçlar Reeskontu		-	-
<b>E- Sigortacılık Teknik Karşılıkları</b>	<b>17</b>	<b>17.099.887.065</b>	<b>9.893.269.214</b>
1- Kazanılmamış Primler Karşılığı – Net	2.23 ve 17	10.471.710.936	6.193.458.599
2- Devam Eden Riskler Karşılığı – Net	2.24 ve 17	35.595.631	48.522.455
3- Matematik Karşılıklar – Net		-	-
4- Muallak Hasar ve Tazminat Karşılığı – Net	2.25 ve 17	6.573.843.432	3.636.194.177
5- İkramiye ve İndirimler Karşılığı – Net		-	-
6- Diğer Teknik Karşılıklar – Net	17	18.737.066	15.093.983
<b>F- Ödenecek Vergi ve Benzeri Diğer Yükümlülükler İle Karşılıkları</b>		<b>574.379.387</b>	<b>193.620.017</b>
1- Ödenecek Vergi ve Fonlar	19	304.076.029	185.159.853
2- Ödenecek Sosyal Güvenlik Kesintileri	19	16.466.492	8.455.897
3- Vadesi Geçmiş, Ertelemiş veya Taksitlendirilmiş Vergi ve Diğer Yükümlülükler		-	-
4- Ödenecek Diğer Vergi ve Benzeri Yükümlülükler		4.267	4.267
5- Dönem Karı Vergi ve Diğer Yasal Yükümlülük Karşılıkları	35	817.694.414	-
6- Dönem Karının Peşin Ödenen Vergi ve Diğer Yükümlülükleri	4.2 ve 35	(563.861.815)	-
7- Diğer Vergi ve Benzeri Yükümlülük Karşılıkları		-	-
<b>G- Diğer Risklere İlişkin Karşılıklar</b>	<b>4.2 ve 23</b>	<b>382.303.145</b>	<b>139.592.695</b>
1- Kıdem Tazminatı Karşılığı		-	-
2- Sosyal Yardım Sandığı Varlık Açıkları Karşılığı		-	-
3- Maliyet Giderleri Karşılığı	4.2 ve 23	382.303.145	139.592.695
<b>H- Gelecek Aylara Ait Gelirler ve Gider Tahakkukları</b>	<b>10 ve 19</b>	<b>387.917.692</b>	<b>400.457.037</b>
1- Ertelemiş Üretim Komisyonları	10 ve 19	387.917.692	400.457.037
2- Gider Tahakkukları		-	-
3- Gelecek Aylara Ait Diğer Gelirler		-	-
<b>I- Diğer Kısa Vadeli Yükümlülükler</b>			
1- Ertelemiş Vergi Yükümlülüğü		-	-
2- Sayım ve Tesellüm Fazlalıkları		-	-
3- Diğer Çeşitli Kısa Vadeli Yükümlülükler		-	-
<b>III- Kısa Vadeli Yükümlülükler Toplamı</b>		<b>20.215.746.413</b>	<b>11.978.087.670</b>

Takip eden dipnotlar konsolide olmayan finansal tabloların tamamlayıcı parçasını oluştururlar.

# HDI SİGORTA ANONİM ŞİRKETİ

## 31 ARALIK 2023 VE 31 ARALIK 2022 TARİHLERİ İTİBARIYLA AYRINTILI KONSOLİDE OLMAYAN BİLANÇOLAR

(Para birimi aksi belirtilmedikçe Türk Lirası (“TL”) olarak ifade edilmiştir.)

YÜKÜMLÜLÜKLER			
	Dipnot	Bağımsız Denetimden Geçmiş Cari Dönem 31 Aralık 2023	Bağımsız Denetimden Geçmiş Önceki Dönem 31 Aralık 2022
<b>IV- Uzun Vadeli Yükümlülükler</b>			
<b>A- Finansal Borçlar</b>	<b>20</b>	<b>103.180.296</b>	<b>62.234.376</b>
1- Kredi Kuruluşlarına Borçlar		-	-
2- Finansal Kiralama İşlemlerinden Borçlar	20	312.379.061	178.663.004
3- Ertelenmiş Finansal Kiralama Borçlanma Maliyetleri	20	(209.198.765)	(116.428.628)
4- Çıkarılmış Tahviller		-	-
5- Çıkarılmış Diğer Finansal Varlıklar		-	-
6- Çıkarılmış Diğer Finansal Varlıklar İhraç Farkı		-	-
7- Diğer Finansal Borçlar (Yükümlülükler)		-	-
<b>B- Esas Faaliyetlerden Borçlar</b>	<b>4.2, 10 ve 19</b>	<b>92.959.584</b>	<b>102.146.001</b>
1- Sigortacılık Faaliyetlerinden Borçlar		-	-
2- Reasürans Faaliyetlerinden Borçlar		-	-
3- Sigorta ve Reasürans Şirketlerinden Alınan Depolar	4.2, 10 ve 19	92.959.584	102.146.001
4- Emeklilik Faaliyetlerinden Borçlar		-	-
5- Diğer Esas Faaliyetlerden Borçlar		-	-
6- Diğer Esas Faaliyetlerden Borçlar Borç Senetleri Reeskontu		-	-
<b>C- İlişkili Taraflara Borçlar</b>			
1- Ortaklara Borçlar		-	-
2- İştiraklere Borçlar		-	-
3- Bağlı Ortaklıklara Borçlar		-	-
4- Müşterek Yönetime Tabi Teşebbüslere Borçlar		-	-
5- Personele Borçlar		-	-
6- Diğer İlişkili Taraflara Borçlar		-	-
<b>D- Diğer Borçlar</b>			
1- Alınan Depozito ve Teminatlar		-	-
2- Tedavi Giderlerine İlişkin SGK'ya Borçlar		-	-
3- Diğer Çeşitli Borçlar		-	-
4- Diğer Çeşitli Borçlar Reeskontu (-)		-	-
<b>E- Sigortacılık Teknik Karşılıkları</b>	<b>17</b>	<b>193.247.246</b>	<b>170.433.136</b>
1- Kazanılmamış Primler Karşılığı – Net		-	-
2- Devam Eden Riskler Karşılığı – Net		-	-
3- Matematik Karşılıkları – Net	2.27, 4.2 ve 17	244.762	460.804
4- Muallak Hasar ve Tazminat Karşılığı – Net		-	-
5- İkramiye ve İndirimler Karşılığı – Net		-	-
6- Diğer Teknik Karşılıkları – Net	2.26, 4.2 ve 17	193.002.484	169.972.332
<b>F- Diğer Yükümlülükler ve Karşılıkları</b>			
1- Ödenecek Diğer Yükümlülükler		-	-
2- Vadesi Geçmiş, Ertelenmiş veya Taksitlendirilmiş Vergi ve Diğer Yükümlülükler		-	-
3- Diğer Borç ve Gider Karşılıkları		-	-
<b>G- Diğer Risklere İlişkin Karşılıklar</b>	<b>4.2 ve 22</b>	<b>353.942.498</b>	<b>250.458.895</b>
1- Kıdem Tazminatı Karşılığı	22	55.091.107	104.993.407
2- Sosyal Yardım Sandığı Varlık Açıkları Karşılığı	2.18 ve 22	298.851.391	145.465.488
<b>H-Gelecek Yıllara Ait Gelirler ve Gider Tahakkukları</b>			
1- Ertelenmiş Üretim Komisyonları		-	-
2- Gider Tahakkukları		-	-
3- Gelecek Yıllara Ait Diğer Gelirler		-	-
<b>I- Diğer Uzun Vadeli Yükümlülükler</b>			
1- Ertelenmiş Vergi Yükümlülüğü		-	-
2- Diğer Uzun Vadeli Yükümlülükler		-	-
<b>IV- Uzun Vadeli Yükümlülükler Toplamı</b>		<b>743.329.624</b>	<b>585.272.408</b>

Takip eden dipnotlar konsolide olmayan finansal tabloların tamamlayıcı parçasını oluştururlar.

# HDI SİGORTA ANONİM ŞİRKETİ

## 31 ARALIK 2023 VE 31 ARALIK 2022 TARİHLERİ İTİBARIYLA AYRINTILI KONSOLİDE OLMAYAN BİLANÇOLAR

(Para birimi aksi belirtilmedikçe Türk Lirası (“TL”) olarak ifade edilmiştir.)

ÖZSERMAYE			
V- Özsermaye	Dipnot	Bağımsız Denetimden Geçmiş Cari Dönem 31 Aralık 2023	Bağımsız Denetimden Geçmiş Önceki Dönem 31 Aralık 2022
<b>A- Ödenmiş Sermaye</b>		<b>1.632.294.520</b>	<b>1.632.294.520</b>
1- (Nominal) Sermaye	2.13 ve 15	1.632.294.520	1.632.294.520
2- Ödenmemiş Sermaye		-	-
3- Sermaye Düzeltmesi Olumlu Farkları		-	-
4- Sermaye Düzeltmesi Olumsuz Farkları		-	-
5- Tescilli Beklenen Sermaye		-	-
<b>B- Sermaye Yedekleri</b>		<b>-</b>	<b>-</b>
1- Hisse Senedi İhraç Primleri		-	-
2- Hisse Senedi İptal Karları		-	-
3- Sermayeye Eklenecek Satış Karları		-	-
4- Yabancı Para Çevirim Farkları		-	-
5- Diğer Sermaye Yedekleri		-	-
<b>C- Kar Yedekleri</b>		<b>106.072.210</b>	<b>264.055.626</b>
1- Yasal Yedekler	15	36.332.736	36.332.736
2- Statü Yedekleri		-	-
3- Olağanüstü Yedekler		136.440.962	136.440.962
4- Özel Fonlar (Yedekler)		1.884.175	581.425
5- Finansal Varlıkların Değerlemesi	15	(68.088.996)	91.197.170
6- Diğer Kar Yedekleri	15	(496.667)	(496.667)
<b>D- Geçmiş Yıllar Karları</b>		<b>505.552.665</b>	<b>505.552.665</b>
1- Geçmiş Yıllar Karları		505.552.665	505.552.665
<b>E-Geçmiş Yıllar Zararları (-)</b>		<b>(298.327.858)</b>	<b>-</b>
1- Geçmiş Yıllar Zararları		(298.327.858)	-
<b>F-Dönem Net Karı</b>		<b>2.592.933.697</b>	<b>(297.025.108)</b>
1- Dönem Net Karı	37	2.592.933.697	-
2- Dönem Net Zararı	37	-	(297.025.108)
3- Dağıtım Konu Olmayan Dönem Karı		-	-
<b>Özsermaye Toplamı</b>		<b>4.538.525.234</b>	<b>2.104.877.703</b>
<b>Özsermaye ve Yükümlülükler Toplamı</b>		<b>25.497.601.271</b>	<b>14.668.237.781</b>

Takip eden dipnotlar konsolide olmayan finansal tabloların tamamlayıcı parçasını oluştururlar.

# HDI SİGORTA ANONİM ŞİRKETİ

## 1 OCAK – 31 ARALIK 2023 VE 2022 HESAP DÖNEMLERİNE AİT AYRINTILI KONSOLİDE OLMAYAN GELİR TABLOLARI

(Para birimi aksi belirtilmedikçe Türk Lirası (“TL”) olarak ifade edilmiştir.)

		Bağımsız Denetimden Geçmiş Cari Dönem 1 Ocak – 31 Aralık 2023	Bağımsız Denetimden Geçmiş Önceki Dönem 1 Ocak – 31 Aralık 2022
<b>I-TEKNİK BÖLÜM</b>	<b>Dipnot</b>		
<b>A- Hayat Dışı Teknik Gelir</b>		<b>19.919.007.069</b>	<b>7.248.713.659</b>
1- Kazanılmış Primler (Reasürör Payı Düşülmüş Olarak)		15.397.128.534	5.493.603.439
1.1- Yazılan Primler (Reasürör Payı Düşülmüş Olarak)	17 ve 24	19.662.454.047	9.843.357.490
1.1.1- Brüt Yazılan Primler	17 ve 24	25.239.312.460	13.823.561.381
1.1.2- Reasüröre Devredilen Primler	10, 17 ve 24	(5.277.894.634)	(3.746.952.291)
1.1.3- SGK'ya Aktarılan Primler	4.1, 10, 17 ve 24	(298.963.779)	(233.251.600)
1.2- Kazanılmamış Primler Karşılığında Değişim (Reasürör Payı ve Devreden Kısım Düşülmüş Olarak)	17	(4.278.252.337)	(4.347.896.224)
1.2.1- Kazanılmamış Primler Karşılığı	17	(4.472.459.383)	(5.551.103.930)
1.2.2- Kazanılmamış Primler Karşılığında Reasürör Payı	10 ve 17	161.243.031	1.081.772.750
1.2.3- Kazanılmamış Primler Karşılığında SGK Payı	10 ve 17	32.964.015	121.434.956
1.3- Devam Eden Riskler Karşılığında Değişim (Reasürör Payı ve Devreden Kısım Düşülmüş Olarak)	17	12.926.824	(1.857.827)
1.3.1- Devam Eden Riskler Karşılığı	10 ve 17	(16.205.002)	(31.851.634)
1.3.2- Devam Eden Riskler Karşılığında Reasürör Payı	10 ve 17	29.131.826	29.993.807
2- Teknik Olmayan Bölümden Aktarılan Yatırım Gelirleri		4.149.824.923	1.524.841.963
3- Diğer Teknik Gelirler (Reasürör Payı Düşülmüş Olarak)		-	58.589.157
3.1- Brüt Diğer Teknik Gelirler		-	58.589.157
3.2- Brüt Diğer Teknik Gelirlerde Reasürör Payı		-	-
4- Tahakkuk Eden Rücu ve Sovtaj Gelirleri		372.053.612	171.679.100
<b>B- Hayat Dışı Teknik Gider</b>		<b>(15.865.095.607)</b>	<b>(7.156.735.327)</b>
1- Gerçekleşen Tazminatlar (Reasürör Payı Düşülmüş Olarak)		(9.750.018.824)	(5.273.872.301)
1.1- Ödenen Tazminatlar (Reasürör Payı Düşülmüş Olarak)		(6.812.369.569)	(3.776.439.761)
1.1.1- Brüt Ödenen Tazminatlar		(9.887.952.737)	(4.954.821.578)
1.1.2- Ödenen Tazminatlarda Reasürör Payı	10	3.075.583.168	1.178.381.817
1.2- Muallak Tazminatlar Karşılığında Değişim (Reasürör Payı ve Devreden Kısım Düşülmüş Olarak)		(2.937.649.255)	(1.497.432.540)
1.2.1- Muallak Tazminatlar Karşılığı		(5.051.620.075)	(2.475.311.469)
1.2.2- Muallak Tazminatlar Karşılığında Reasürör Payı	10	2.113.970.820	977.878.929
2- İkramiye ve İndirimler Karşılığında Değişim (Reasürör Payı ve Devreden Kısım Düşülmüş Olarak)		-	-
2.1- İkramiye ve İndirimler Karşılığı		-	-
2.2- İkramiye ve İndirimler Karşılığında Reasürör Payı		-	-
3- Diğer Teknik Karşılıklarda Değişim (Reasürör Payı ve Devreden Kısım Düşülmüş Olarak)		(26.673.236)	(80.394.958)
4- Faaliyet Giderleri	32	(5.592.853.300)	(1.506.004.674)
5- Matematik Karşılıklarda Değişim (Reasürör Payı ve Devreden Kısım Düşülmüş Olarak)	17	216.042	(113.995)
5.1- Matematik Karşılıkları	17	225.522	(78.200)
5.2- Matematik Karşılıklarda Reasürör Payı	10 ve 17	(9.480)	(35.795)
6- Diğer Teknik Giderler	47	(495.766.290)	(296.349.399)
6.1- Brüt Diğer Teknik Giderler		(499.591.412)	(298.084.798)
6.2- Brüt Diğer Teknik Giderlerde Reasürör Payı		3.825.122	1.735.399
<b>C- Teknik Bölüm Dengesi- Hayat Dışı (A – B)</b>		<b>4.053.911.461</b>	<b>91.978.332</b>
<b>D- Hayat Teknik Gelir</b>		<b>-</b>	<b>-</b>
1- Kazanılmış Primler (Reasürör Payı Düşülmüş Olarak)		-	-
1.1- Yazılan Primler (Reasürör payı Düşülmüş Olarak)		-	-
1.1.1- Brüt Yazılan Primler		-	-
1.1.2- Reasüröre Devredilen Primler		-	-
1.2- Kazanılmamış Primler Karşılığında Değişim (Reasürör Payı ve Devreden Kısım Düşülmüş Olarak)		-	-
1.2.1- Kazanılmamış Primler Karşılığı		-	-
1.2.2- Kazanılmamış Primler Karşılığında Reasürör Payı		-	-
1.3- Devam Eden Riskler Karşılığında Değişim (Reasürör Payı ve Devreden Kısım Düşülmüş Olarak)		-	-
1.3.1- Devam Eden Riskler Karşılığı		-	-
1.3.2- Devam Eden Riskler Karşılığında Reasürör Payı		-	-
2- Hayat Branşı Yatırım Geliri		-	-
3- Yatırımlardaki Gerçekleşmemiş Karlar		-	-
4- Diğer Teknik Gelirler (Reasürör Payı Düşülmüş Olarak)		-	-
4.1- Brüt Diğer Teknik Gelirler		-	-
4.2- Brüt Diğer Teknik Gelirlerde Reasürör Payı		-	-
5- Tahakkuk Eden Rücu Gelirleri		-	-

Takip eden dipnotlar konsolide olmayan finansal tabloların tamamlayıcı parçasını oluştururlar.

# HDI SİGORTA ANONİM ŞİRKETİ

## 1 OCAK – 31 ARALIK 2023 VE 2022 HESAP DÖNEMLERİNE AİT AYRINTILI KONSOLİDE OLMAYAN GELİR TABLOLARI

(Para birimi aksi belirtilmedikçe Türk Lirası (“TL”) olarak ifade edilmiştir.)

	Dipnot	Bağımsız Denetimden Geçmiş Cari Dönem 1 Ocak- 31 Aralık 2023	Bağımsız Denetimden Geçmiş Önceki Dönem 1 Ocak- 31 Aralık 2022
<b>I-TEKNİK BÖLÜM</b>			
<b>E- Hayat Teknik Gider</b>		-	-
1- Gerçekleşen Hasarlar (Reasürör Payı Düşülmüş Olarak)		-	-
1.1- Ödenen Tazminatlar (Reasürör Payı Düşülmüş Olarak)		-	-
1.1.1- Brüt Ödenen Tazminatlar		-	-
1.1.2- Ödenen Tazminatlarda Reasürör Payı		-	-
1.2- Muallak Tazminatlar Karşılığında Değişim (Reasürör Payı ve Devreden Kısım Düşülmüş Olarak)		-	-
1.2.1- Muallak Tazminatlar Karşılığı		-	-
1.2.2- Muallak Hasarlar Karşılığında Reasürör Payı		-	-
2- İkramiye ve İndirimler Karşılığında Değişim (Reasürör Payı ve Devreden Kısım Düşülmüş Olarak)		-	-
2.1- İkramiye ve İndirimler Karşılığı		-	-
2.2- İkramiye ve İndirimler Karşılığında Reasürör Payı		-	-
3- Hayat Matematik Karşılığında Değişim (Reasürör Payı ve Devreden Kısım Düşülmüş Olarak)		-	-
3.1- Matematik Karşılıklar		-	-
3.1.1- Aktüeryal Matematik Karşılık		-	-
3.1.2- Kar Payı Karşılığı (Yatırım Riski Poliçe Sahiplerine Ait Poliçeler İçin Ayrılan Karş.)		-	-
3.2- Matematik Karşılığında Reasürör Payı		-	-
3.2.1- Aktüeryal Matematik Karşılıklar Reasürör Payı		-	-
3.2.2- Kar Payı Karşılığı Reasürör Payı (Yatırım Riski Poliçe Sahiplerine Ait Poliçeler İçin Ayrılan Karş.)		-	-
4- Diğer Teknik Karşılıklarda Değişim (Reasürör Payı ve Devreden Kısım Düşülmüş Olarak)		-	-
5- Faaliyet Giderleri		-	-
6- Yatırım Giderleri		-	-
7- Yatırımlardaki Gerçekleşmemiş Zararlar		-	-
8- Teknik Olmayan Bölüme Aktarılan Yatırım Gelirleri		-	-
<b>F- Teknik Bölüm Dengesi- Hayat (D - E)</b>		-	-
<b>G- Emeklilik Teknik Gelir</b>		-	-
1- Fon İşletim Gelirleri		-	-
2- Yönetim Gideri Kesintisi		-	-
3- Giriş Aidatı Gelirleri		-	-
4- Ara Verme Halinde Yönetim Gideri Kesintisi		-	-
5- Özel Hizmet Gideri Kesintisi		-	-
6- Sermaye Tahsis Avansı Değer Artış Gelirleri		-	-
7- Diğer Teknik Gelirler		-	-
<b>H- Emeklilik Teknik Gideri</b>		-	-
1- Fon İşletim Giderleri		-	-
2- Sermaye Tahsis Avansları Değer Azalış Giderleri		-	-
3- Faaliyet Giderleri		-	-
4- Diğer Teknik Giderler		-	-
<b>I- Teknik Bölüm Dengesi- Emeklilik (G - H)</b>		-	-

Takip eden dipnotlar konsolide olmayan finansal tabloların tamamlayıcı parçasını oluştururlar.

# HDI SİGORTA ANONİM ŞİRKETİ

## 1 OCAK – 31 ARALIK 2023 VE 2022 HESAP DÖNEMLERİNE AİT AYRINTILI KONSOLİDE OLMAYAN GELİR TABLOLARI

(Para birimi aksi belirtilmedikçe Türk Lirası (“TL”) olarak ifade edilmiştir.)

	Dipnot	Bağımsız Denetimden Geçmiş Cari Dönem 1 Ocak - 31 Aralık 2023	Bağımsız Denetimden Geçmiş Önceki Dönem 1 Ocak - 31 Aralık 2022
<b>II-TEKNİK OLMAYAN BÖLÜM</b>			
<b>C- Teknik Bölüm Dengesi- Hayat Dışı (A-B)</b>		<b>4.053.911.461</b>	<b>91.978.332</b>
<b>F- Teknik Bölüm Dengesi- Hayat (D-E)</b>		-	-
<b>I - Teknik Bölüm Dengesi- Emeklilik (G-H)</b>		-	-
<b>J- Genel Teknik Bölüm Dengesi (C+F+I)</b>		<b>4.053.911.461</b>	<b>91.978.332</b>
<b>K- Yatırım Gelirleri</b>	<b>4.2</b>	<b>4.149.824.923</b>	<b>1.524.841.963</b>
1- Finansal Yatırımlardan Elde Edilen Gelirler		1.789.285.272	428.646.309
2- Finansal Yatırımların Nakde Çevrilmesinden Elde Edilen Karlar		188.061.271	58.278.808
3- Finansal Yatırımların Değerlemesi		759.895.614	573.456.207
4- Kambiyo Karları	4.2	1.405.729.008	453.988.212
5- İştiraklerden Gelirler		734.547	399.183
6- Bağlı Ortaklıklar ve Müşterek Yönetime Tabi Teşebbüslerden Gelirler		-	-
7- Arazi, Arsa ile Binalardan Elde Edilen Gelirler	4.2	6.119.211	10.073.244
8- Türev Ürünlerden Elde Edilen Gelirler		-	-
9- Diğer Yatırımlar		-	-
10- Hayat Teknik Bölümünden Aktarılan Yatırım Gelirleri		-	-
<b>L- Yatırım Giderleri</b>		<b>(4.595.695.331)</b>	<b>(1.776.234.184)</b>
1- Yatırım Yönetim Giderleri- Faiz Dahil	4.2 ve 34	(28.038.112)	(12.655.104)
2- Yatırımlar Değer Azalışları	4.2	(171.430.234)	(10.030.258)
3- Yatırımların Nakde Çevrilmesi Sonucunda Oluşan Zararlar	4.2	(2.496.172)	(619.637)
4- Hayat Dışı Teknik Bölümüne Aktarılan Yatırım Gelirleri		(4.149.824.923)	(1.524.841.963)
5- Türev Ürünler Sonucunda Oluşan Zararlar		-	-
6- Kambiyo Zararları	4.2	(165.704.777)	(170.731.560)
7- Amortisman Giderleri	6,7 ve 8	(67.021.977)	(32.276.725)
8- Diğer Yatırım Giderleri	4.2 ve 34	(11.179.136)	(25.078.937)
<b>M- Diğer Faaliyetlerden ve Olağandışı Faaliyetlerden Gelir ve Karlar ile Gider ve Zararlar</b>		<b>(197.412.942)</b>	<b>(157.699.523)</b>
1- Karşılıklar Hesabı	47	(482.092.598)	(271.633.654)
2- Reeskont Hesabı		-	-
3- Özellikli Sigortalar Hesabı		-	-
4- Enflasyon Düzeltmesi Hesabı		-	-
5- Ertelenmiş Vergi Varlığı Hesabı	21 ve 35	350.817.437	142.844.440
6- Ertelenmiş Vergi Yükümlülüğü Gideri		-	-
7- Diğer Gelir ve Karlar		7.296.010	1.136.917
8- Diğer Gider ve Zararlar	47	(73.433.791)	(30.047.226)
9- Önceki Yıl Gelir ve Karları		-	-
10- Önceki Yıl Gider ve Zararları		-	-
<b>N- Dönem Net Karı veya Zararı</b>		<b>2.592.933.697</b>	<b>(297.025.108)</b>
1- Dönem Karı ve Zararı		3.410.628.111	(317.113.412)
2- Dönem Karı Vergi ve Diğer Yasal Yükümlülük Karşılıkları	35	(817.694.414)	20.088.304
3- Dönem Net Kar veya Zararı		2.592.933.697	(297.025.108)
4- Enflasyon Düzeltme Hesabı		-	-

Takip eden dipnotlar konsolide olmayan finansal tabloların tamamlayıcı parçasını oluştururlar.

# HDI SİGORTA ANONİM ŞİRKETİ

## 1 OCAK – 31 ARALIK 2023 VE 2022 HESAP DÖNEMLERİNE AİT AYRINTILI KONSOLİDE OLMAYAN NAKİT AKIŞ TABLOLARI

(Para birimi aksi belirtilmedikçe Türk Lirası (“TL”) olarak ifade edilmiştir.)

	Dipnot	Bağımsız Denetimden Geçmiş Cari Dönem 1 Ocak- 31 Aralık 2023	Bağımsız Denetimden Geçmiş Önceki Dönem 1 Ocak- 31 Aralık 2022
<b>A- ESAS FAALİYETLERDEN KAYNAKLANAN NAKİT AKIMLARI</b>			
1. Sigortacılık faaliyetlerinden elde edilen nakit girişleri		24.116.931.107	12.000.477.086
2. Reasürans faaliyetlerinden elde edilen nakit girişleri		-	-
3. Emeklilik faaliyetlerinden elde edilen nakit girişleri		-	-
4. Sigortacılık faaliyetleri nedeniyle yapılan nakit çıkışı		(18.085.159.940)	(9.496.876.319)
5. Reasürans faaliyetleri nedeniyle nakit çıkışı		-	-
6. Emeklilik faaliyetleri nedeniyle nakit çıkışı		-	-
<b>7. Esas faaliyetler sonucu oluşan nakit</b>		<b>6.031.771.167</b>	<b>2.503.600.767</b>
8. Faiz ödemeleri		-	-
9. Gelir vergisi ödemeleri		(563.861.815)	(65.756.382)
10. Diğer nakit girişleri		371.686.911	1.480.945.823
11. Diğer nakit çıkışları		(3.633.848.403)	(1.278.914.549)
<b>12. Esas faaliyetlerden kaynaklanan net nakit</b>		<b>2.205.747.860</b>	<b>2.639.875.659</b>
<b>B- YATIRIM FAALİYETLERİNDEN KAYNAKLANAN NAKİT AKIMLARI</b>			
1. Maddi varlıkların satışı		125.056.415	14.895.710
2. Maddi varlıkların iktisabı	6 ve 8	(228.238.961)	(141.259.116)
3. Mali varlık iktisabı		(4.342.633.048)	(3.094.084.534)
4. Mali varlıkların satışı		3.882.290.578	1.553.466.587
5. Alınan faizler		2.552.136.614	1.024.652.493
6. Alınan temettüleri		734.547	399.183
7. Diğer nakit girişleri		-	-
8. Diğer nakit çıkışları		-	-
<b>9. Yatırım faaliyetlerinden kaynaklanan/ (kullanılan) net nakit</b>		<b>1.989.346.145</b>	<b>(641.929.677)</b>
<b>C- FİNANSMAN FAALİYETLERİNDEN KAYNAKLANAN NAKİT AKIMLARI</b>			
1. Hisse senedi ihracı		-	-
2. Kredilerle ilgili nakit girişleri		-	-
3. Finansal kiralama borçları ödemeleri		(49.692.220)	(26.875.363)
4. Ödenen temettüleri		-	-
5. Diğer nakit girişleri		-	-
6. Diğer nakit çıkışları		-	-
<b>7. Finansman faaliyetlerinde kullanılan net nakit</b>		<b>(49.692.220)</b>	<b>(26.875.363)</b>
<b>D- KUR FARKLARININ NAKİT VE NAKİT BENZERLERİNE OLAN ETKİSİ</b>		<b>1.043.504.213</b>	<b>211.219.154</b>
<b>E- Nakit ve nakit benzerlerinde meydana gelen artış</b>		<b>5.188.906.001</b>	<b>2.182.289.773</b>
<b>F- Dönem başındaki nakit ve nakit benzerleri mevcudu</b>	14	<b>5.380.926.886</b>	<b>3.198.637.113</b>
<b>G- Dönem sonundaki nakit ve nakit benzerleri mevcudu</b>	14	<b>10.569.832.887</b>	<b>5.380.926.886</b>

Takip eden dipnotlar konsolide olmayan finansal tabloların tamamlayıcı parçasını oluştururlar.



# HDI SİGORTA ANONİM ŞİRKETİ

## 1 OCAK - 31 ARALIK 2023 VE 2022 HESAP DÖNEMLERİNE AİT KONSOLİDE OLMAYAN ÖZSERMAYE DEĞİŞİM TABLOLARI

(Para birimi aksi belirtilmedikçe Türk Lirası ("TL") olarak ifade edilmiştir.)

Özsermaye Değişim Tablosu- Bağımsız Denetimden Geçmiş- 31 Aralık 2022												
	Dipnot	Sermaye	İşletmenin Kendi Hisse Senetleri	Varlıklarda Değer Artışı	Öz sermaye Enflasyon Düzeltmesi Farkları	Yabancı Para Çevrim Farkları	Yasal Yedekler	Statü Yedekleri	Diğer Yedekler ve Dağıtılmamış Karlar	Net Dönem Karı/Zararı	Geçmiş Yıllar Karları	Toplam
<b>I - Önceki Dönem Sonu Bakiyesi - 31 Aralık 2021</b>		<b>405.248.920</b>	-	<b>35.369.599</b>	-	-	<b>27.084.028</b>	-	<b>136.525.720</b>	<b>199.529.559</b>	<b>315.271.814</b>	<b>1.119.029.640</b>
A - Sermaye Artırımı		-	-	-	-	-	-	-	-	-	-	-
1 - Nakit		1.227.045.600	-	-	-	-	-	-	-	-	-	1.227.045.600
2 - İç Kaynaklardan		-	-	-	-	-	-	-	-	-	-	-
B - İşletmenin Aldığı Kendi Hisse Senetleri		-	-	-	-	-	-	-	-	-	-	-
C - Gelir Tablosunda Yer Almayan Kazanç ve Kayıplar	15	-	-	(54.212.071)	-	-	-	-	-	-	-	(54.212.071)
D - Finansal Varlıkların Değerlemesi	15	-	-	110.039.642	-	-	-	-	-	-	-	110.039.642
E - Yabancı Para Çevrim Farkları		-	-	-	-	-	-	-	-	-	-	-
F - Diğer Kazanç ve Kayıplar		-	-	-	-	-	-	-	-	-	-	-
G - Enflasyon Düzeltme Farkları		-	-	-	-	-	-	-	-	-	-	-
H - Net Dönem Karı/(Zararı)		-	-	-	-	-	-	-	-	(297.025.108)	-	(297.025.108)
I - Dağıtılan Temettü		-	-	-	-	-	-	-	-	-	-	-
J - Yedeklere Transfer		-	-	-	-	-	9.248.708	-	-	(199.529.559)	190.280.851	-
<b>II - Dönem Sonu Bakiyesi - 31 Aralık 2022</b>		<b>1.632.294.520</b>	-	<b>91.197.170</b>	-	-	<b>36.332.736</b>	-	<b>136.525.720</b>	<b>(297.025.108)</b>	<b>505.552.665</b>	<b>2.104.877.703</b>

Özsermaye Değişim Tablosu- Bağımsız Denetimden Geçmiş- 31 Aralık 2023												
	Dipnot	Sermaye	İşletmenin Kendi Hisse Senetleri	Varlıklarda Değer Artışı	Öz sermaye Enflasyon Düzeltmesi Farkları	Yabancı Para Çevrim Farkları	Yasal Yedekler	Statü Yedekleri	Diğer Yedekler ve Dağıtılmamış Karlar	Net Dönem Karı/Zararı	Geçmiş Yıllar Karları / (Zararları)	Toplam
<b>I - Önceki Dönem Sonu Bakiyesi - 31 Aralık 2022</b>		<b>1.632.294.520</b>	-	<b>91.197.170</b>	-	-	<b>36.332.736</b>	-	<b>136.525.720</b>	<b>(297.025.108)</b>	<b>505.552.665</b>	<b>2.104.877.703</b>
A - Sermaye Artırımı		-	-	-	-	-	-	-	-	-	-	-
1 - Nakit		-	-	-	-	-	-	-	-	-	-	-
2 - İç Kaynaklardan		-	-	-	-	-	-	-	-	-	-	-
B - İşletmenin Aldığı Kendi Hisse Senetleri		-	-	-	-	-	-	-	-	-	-	-
C - Gelir Tablosunda Yer Almayan Kazanç ve Kayıplar	15	-	-	6.394.444	-	-	-	-	-	-	-	6.394.444
D - Finansal Varlıkların Değerlemesi	15	-	-	(165.680.610)	-	-	-	-	-	-	-	(165.680.610)
E - Yabancı Para Çevrim Farkları		-	-	-	-	-	-	-	-	-	-	-
F - Diğer Kazanç ve Kayıplar		-	-	-	-	-	-	-	-	-	-	-
G - Enflasyon Düzeltme Farkları		-	-	-	-	-	-	-	-	-	-	-
H - Net Dönem Karı/(Zararı)		-	-	-	-	-	-	-	-	2.592.933.697	-	2.592.933.697
I - Dağıtılan Temettü		-	-	-	-	-	-	-	-	-	-	-
J - Yedeklere Transfer		-	-	-	-	-	-	-	1.302.750	297.025.108	(298.327.858)	-
<b>II - Dönem Sonu Bakiyesi - 31 Aralık 2023</b>		<b>1.632.294.520</b>	-	<b>(68.088.996)</b>	-	-	<b>36.332.736</b>	-	<b>137.828.470</b>	<b>2.592.933.697</b>	<b>207.224.807</b>	<b>4.538.525.234</b>

Takip eden dipnotlar konsolide olmayan finansal tabloların tamamlayıcı parçasını oluştururlar.

# HDI SİGORTA ANONİM ŞİRKETİ

## 1 OCAK – 31 ARALIK 2023 HESAP DÖNEMİNE AİT KONSOLİDE OLMAYAN KAR DAĞITIM TABLOLARI

(Para birimi aksi belirtilmedikçe Türk Lirası (“TL”) olarak ifade edilmiştir.)

	Dipnot	Cari Dönem (*) 1 Ocak – 31 Aralık 2023	Geçmiş Dönem 1 Ocak – 31 Aralık 2022
<b>İDÖNEM KARININ DAĞITIMI</b>			
1.1 DÖNEM KARI/(ZARARI)		3.410.628.111	(317.113.412)
1.2 ÖDENECEK VERGİ VE YASAL YÜKÜMLÜLÜKLER		(817.694.414)	20.088.304
1.2.1. Kurumlar Vergisi (Gelir Vergisi)		(817.694.414)	20.088.304
1.2.2. Gelir Vergisi Kesintisi		-	-
1.2.3. Diğer Vergi ve Yasal Yükümlülükler		-	-
<b>A. NET DÖNEM KARI/(ZARARI) (1.1-1.2)</b>		<b>2.592.933.697</b>	<b>(297.025.108)</b>
1.3. GEÇMİŞ DÖNEM ZARARLARI		-	-
1.4. BİRİNCİ TERTİP YASAL AKÇE		-	-
1.5. ŞİRKETTE BIRAKILMASI VE TASARRUFU ZORUNLU YASAL FONLAR (-)		-	-
<b>B. DAĞITILABİLİR NET DÖNEM KARI/(ZARARI) [A-(1.3 + 1.4 +1.5)]</b>		<b>-</b>	<b>-</b>
1.6. ORTAKLARA BİRİNCİ TEMETTÜ (-)		-	-
1.6.1. Hisse Senedi Sahiplerine		-	-
1.6.2. İmtiyazlı Hisse Senedi Sahiplerine		-	-
1.6.3. Katılma İntifa Senedi Sahiplerine		-	-
1.6.4. Kara İştirakli Tahvil Sahiplerine		-	-
1.6.5. Kar ve Zarar Ortaklığı Belgesi Sahiplerine		-	-
1.7. PERSONELE TEMETTÜ (-)		-	-
1.8. YÖNETİM KURULUNA TEMETTÜ (-)		-	-
1.9. ORTAKLARA İKİNCİ TEMETTÜ (-)		-	-
1.9.1. Hisse Senedi Sahiplerine		-	-
1.9.2. İmtiyazlı Hisse Senedi Sahiplerine		-	-
1.9.3. Katılma İntifa Senedi Sahiplerine		-	-
1.9.4. Kara İştirakli Tahvil Sahiplerine		-	-
1.9.5. Kar ve Zarar Ortaklığı Belgesi Sahiplerine		-	-
1.10. İKİNCİ TERTİP YASAL YEDEKLER AKÇE (-)		-	-
1.11. STATÜ YEDEKLERİ (-)		-	-
1.12. OLAĞANÜSTÜ YEDEKLER		-	-
1.13. DİĞER YEDEKLER		-	-
1.14. ÖZEL FONLAR		-	-
<b>II. YEDEKLERDEN DAĞITIM</b>		<b>-</b>	<b>-</b>
2.1. DAĞITILAN YEDEKLER		-	-
2.2. İKİNCİ TERTİP YASAL YEDEKLER		-	-
2.3. ORTAKLARA PAY (-)		-	-
2.3.1. Hisse Senedi Sahiplerine		-	-
2.3.2. İmtiyazlı Hisse Senedi Sahiplerine		-	-
2.3.3. Katılma İntifa Senedi Sahiplerine		-	-
2.3.4. Kara İştirakli Tahvil Sahiplerine		-	-
2.3.5. Kar ve Zarar Ortaklığı Belgesi Sahiplerine		-	-
2.4. PERSONELE PAY (-)		-	-
2.5. YÖNETİM KURULUNA PAY (-)		-	-
<b>III. HİSSE BAŞINA KAR/(ZARAR)</b>		<b>-</b>	<b>-</b>
3.1. Hisse Senedi Sahiplerine		-	-
3.2. Hisse Senedi Sahiplerine (%)		-	-
3.3. İmtiyazlı Hisse Senedi Sahiplerine		-	-
3.4. İmtiyazlı Hisse Senedi Sahiplerine (%)		-	-
<b>IV. HİSSE BAŞINA TEMETTÜ</b>		<b>-</b>	<b>-</b>
4.1. Hisse Senedi Sahiplerine		-	-
4.2. Hisse Senedi Sahiplerine (%)		-	-
4.3. İmtiyazlı Hisse Senedi Sahiplerine		-	-
4.4. İmtiyazlı Hisse Senedi Sahiplerine (%)		-	-

(\*) Cari döneme ait karın dağıtımını hakkında Şirket'in yetkili organı Genel Kurul'dur. Konsolide olmayan finansal tabloların düzenlendiği tarih itibarıyla Şirket'in yıllık olağan Genel Kurul toplantısı yapılmamıştır.

Takip eden dipnotlar konsolide olmayan finansal tabloların tamamlayıcı parçasını oluştururlar.

# HDI SİGORTA ANONİM ŞİRKETİ

## 1 OCAK – 31 ARALIK 2023 HESAP DÖNEMİNE AİT KONSOLİDE OLMAYAN FİNANSAL TABLOLARA İLİŞKİN DİPNOTLAR

(Para birimi aksi belirtilmedikçe Türk Lirası (“TL”) olarak ifade edilmiştir.)

### 1. Genel bilgiler

#### 1.1 Ana şirketin adı ve grubun son sahibi

31 Aralık 2023 ve 31 Aralık 2022 tarihleri itibarıyla, HDI Sigorta Anonim Şirketi'nin (“Şirket”) sermayesinde doğrudan veya dolaylı hakimiyeti söz konusu olan sermaye grubu Alman Talanx AG bünyesinde yer alan HDI International AG'dir (2.13 no'lu dipnot).

#### 1.2 Kuruluşun ikametgahı ve yasal yapısı, şirket olarak oluştuğu ülke ve kayıtlı büronun adresi (veya eğer kayıtlı büronun olduğu yerden farklıysa, faaliyetin sürdürüldüğü esas yer)

Şirket, 22 Şubat 1995 yılında Türkiye'de tescil edilmiş olup, Türk Ticaret Kanunu (“TTK”) hükümlerine göre kurulmuş Anonim Şirket statüsündedir. Şirket, Sahrayıcedit Mah. Batman Sokak HDI Sigorta Binası, No.6 34734 Kadıköy-İstanbul/Türkiye adresinde faaliyet göstermektedir.

Şirket, taraflar arasında imzalanan satış anlaşması çerçevesinde 30 Haziran 2006 tarihi itibarıyla Alman Talanx AG bünyesinde yer alan HDI-Gerling International Holding AG (yeni adıyla “HDI International AG”) tarafından devralınmış, buna müteakip Şirket'in ünvanı “HDI Sigorta Anonim Şirketi” olarak değiştirilmiştir.

Şirket, T.C. Hazine ve Maliye Bakanlığı'nın (“Hazine ve Maliye Bakanlığı”) 4 Ağustos 2015 tarih ve 70761236-301.08/23528 sayılı onayına istinaden CIV Hayat Sigorta A.Ş. ile 8 Ekim 2015 tarihi itibarıyla devralma suretiyle birleşmiş olup, birleşme işlemi 28 Ekim 2015 tarih ve 8935 sayılı ticaret sicil gazetesinde onaylanmıştır.

Şirket'in ana ortağı HDI International AG, 3 Mayıs 2018 tarihinde Liberty Sigorta A.Ş.'nin (“Liberty Sigorta”) sermayesinin %99,4'ünü temsil eden payları satın almıştır. Şirket, 25 Ekim 2018 tarihinde yapılan Olağanüstü Genel Kurul toplantısında alınan karara istinaden, 31 Ekim 2018 tarihinde Liberty Sigorta ile birleşmiştir. Birleşme, Liberty Sigorta'nın bir bütün halinde HDI Sigorta A.Ş. tarafından devralınması şeklinde gerçekleşmiştir. İlgili birleşme, 21 Eylül 2018 tarihinde, Hazine ve Maliye Bakanlığı'nın 0761236-301.08[301.08]-E.23286 sayılı onay yazısı ve T.C. Ticaret Bakanlığı İç Ticaret Genel Müdürlüğü'nün 26 Eylül 2018 tarih ve 5003 5491-431.02-E-00037497760 sayılı onay yazısı ile onaylanmıştır.

Şirket, 29 Ağustos 2019 tarihinde Ergo Sigorta A.Ş.'nin hisselerinin tamamını satın almıştır. Hazine ve Maliye Bakanlığı'nın 29 Kasım 2019 tarih ve 70761236-301.08-E.525318 sayılı yazısı ile alınmış olan “Devralma yoluyla” birleşme onayı ve 29 Kasım 2019 tarihinde yapılan Yönetim Kurulu toplantısında alınan karara istinaden, Şirket 2 Aralık 2019 tarihinde Ergo Sigorta A.Ş. ile birleşmiştir. Birleşme, 2 Aralık 2019 tarihinde İstanbul Ticaret Sicili Müdürlüğü tarafından onaylanmış olup, ilgili karar 9967 sayılı ve 6 Aralık 2019 tarihli Ticaret Sicil Gazetesi'nde yayımlanmıştır. Birleşme, Ergo Sigorta A.Ş.'nin bir bütün halinde HDI Sigorta A.Ş. tarafından devralınması şeklinde gerçekleşmiştir.

Şirket, katılım sigortacılığında faaliyet göstermek üzere hisselerinin tamamına sahip olduğu HDI Katılım Sigorta A.Ş.'yi (“HDI Katılım Sigorta”) 27 Ekim 2021 tarihinde kurmuş olup; bu şirketin ruhsat başvuru süreci 4 Ocak 2023 tarihinde Ticaret Sicil Gazetesi'nde yayımlanarak tamamlanmıştır.

Şirket, hayat dışı sigortacılık alanında faaliyet göstermek üzere hisselerinin %50'sine sahip olduğu Fiba Sigorta A.Ş.'yi (“Fiba Sigorta”) 30 Aralık 2022 tarihinde kurmuştur.

# HDI SİGORTA ANONİM ŞİRKETİ

## 1 OCAK – 31 ARALIK 2023 HESAP DÖNEMİNE AİT KONSOLİDE OLMAYAN FİNANSAL TABLOLARA İLİŞKİN DİPNOTLAR

(Para birimi aksi belirtilmedikçe Türk Lirası (“TL”) olarak ifade edilmiştir.)

### 1. Genel bilgiler (Devamı)

#### 1.2 Kuruluşun ikametgahı ve yasal yapısı, şirket olarak oluştuğu ülke ve kayıtlı büronun adresi (Veya eğer kayıtlı büronun olduğu yerden farklıysa, faaliyetin sürdürüldüğü esas yer) (Devamı)

Sigortacılık ve Özel Emeklilik Düzenleme ve Denetleme Kurumu’nun 8 Mayıs 2023 tarihli ve E-97354901-044-2141804 sayılı yazısına istinaden Fiba Sigorta ruhsat başvuru süreci tamamlanmış ve bu husus 16 Mayıs 2023 tarihli 10832 Sayılı Türkiye Ticaret Sicil Gazetesinin 652.sayfasında ilan edilmiştir.

Şirket, hayat ve emeklilik sigortacılık alanında faaliyet göstermek üzere HDI Fiba Emeklilik ve Hayat A.Ş.’nin (“HDI Fiba Emeklilik”) sermayesinin %60’ını temsil eden payları 16 Ocak 2023 tarihi itibarıyla satın almıştır.

#### 1.3 İşletmenin fiili faaliyet konusu

Şirket, başta yangın, nakliyat, oto kaza, oto dışı kaza (sorumluluk sigortaları), ferdi kaza, mühendislik ve tarım olmak üzere hayat dışı sigortacılık branşlarında faaliyet göstermektedir.

Şirket, 31 Aralık 2023 tarihi itibarıyla İç Anadolu, Marmara, Ege, Güney Anadolu, Karadeniz, Akdeniz, Orta Anadolu, Samsun ve İstanbul Bölge Müdürlüğü ile 3.486 yetkili acente, 150 broker ve 16 banka (31 Aralık 2022: 3.358 yetkili acente, 139 broker ve 16 banka) ile çalışmaktadır.

#### 1.4 Kuruluşun faaliyetlerinin ve esas çalışma alanlarının niteliklerinin açıklanması

Şirket, faaliyetlerini 14 Haziran 2007 tarih ve 26552 sayılı Resmî Gazete’de yayımlanan 5684 sayılı Sigortacılık Kanunu ve bu kanuna dayanılarak Hazine ve Maliye Bakanlığı tarafından yayımlanan diğer yönetmelik ve düzenlemeler çerçevesinde yürütmekte olup; hayat dışı sigortacılık branşlarında faaliyetlerini sürdürmektedir.

#### 1.5 Kategorileri itibarıyla dönem içinde çalışan personelin ortalama sayısı

Kategorileri itibarıyla dönem içinde çalışan personelin ortalama sayısı aşağıdaki gibidir:

	1 Ocak- 31 Aralık 2023	1 Ocak- 31 Aralık 2022
Üst düzey yöneticiler (*)	7	6
Diğer personel	788	715
<b>Toplam</b>	<b>795</b>	<b>721</b>

(\*) Şirket’in genel müdür ve genel müdür yardımcıları dahil edilmiştir.

#### 1.6 Üst yönetime sağlanan ücret ve benzeri menfaatler

31 Aralık 2023 tarihinde sona eren hesap döneminde, yönetim kurulu başkan ve üyeleriyle genel müdür, genel müdür yardımcıları gibi üst yöneticilere sağlanan ücret ve benzeri menfaatlerin toplam tutarı 68.283.107 TL’dir (31 Aralık 2022: 20.461.390 TL).

# HDI SİGORTA ANONİM ŞİRKETİ

## 1 OCAK – 31 ARALIK 2023 HESAP DÖNEMİNE AİT KONSOLİDE OLMAYAN FİNANSAL TABLOLARA İLİŞKİN DİPNOTLAR

(Para birimi aksi belirtilmedikçe Türk Lirası (“TL”) olarak ifade edilmiştir.)

### 1. Genel bilgiler (Devamı)

#### 1.7 Finansal tablolarda; yatırım gelirlerinin ve faaliyet giderlerinin (personel, yönetim, araştırma geliştirme, pazarlama ve satış, dışarıdan sağlanan fayda ve hizmetler ile diğer faaliyet giderleri) dağıtımında kullanılan anahtarlar

Şirketlerce hazırlanacak olan finansal tablolarda kullanılan anahtara ilişkin usul ve esaslar, Hazine ve Maliye Bakanlığı tarafından 4 Ocak 2008 tarih ve 2008/1 sayılı “Sigortacılık Hesap Planı Çerçevesinde Hazırlanmakta Olan Finansal Tablolarda Kullanılan Anahtarların Usul ve Esaslarına İlişkin Genelge” çerçevesinde belirlenmiştir.

Şirket tarafından hayat dışı teknik karşılıkları karşılayan varlıkların yatırıma yönlendirilmesinden elde edilen tüm gelirler, teknik olmayan bölümden teknik bölüme aktarılır.

Faaliyet giderleri alt branşlara; her bir alt branş için son 3 yılda üretilen poliçe sayısı, brüt yazılan prim miktarı ile hasar ihbar adedinin toplam üretilen poliçe sayısı, brüt yazılan prim miktarına ve hasar ihbar adedine oranlanmasıyla bulunan üç oranın ortalamasına göre dağıtılmaktadır.

#### 1.8 Finansal tabloların tek bir şirket mi yoksa şirketler grubunu mu içerdiği

Konsolide olmayan finansal tablolar tek bir şirketi (HDI Sigorta A.Ş.) içermektedir. Şirket, 1 Ocak- 31 Aralık 2023 hesap dönemine ilişkin olarak bağlı ortaklığı HDI Katılım Sigorta A.Ş.’nin, Fiba Sigorta A.Ş.’nin ve HDI Fiba Emeklilik ve Hayat A.Ş.’nin (“HDI Fiba Emeklilik”) finansal tablolarını konsolide ederek hazırlayacağı konsolide finansal tabloları da ayrıca yayınlamaktadır.

#### 1.9 Raporlayan işletmenin adı veya diğer kimlik bilgileri ve bu bilgide önceki raporlama dönemi sonundan beri olan değişiklikler

Şirket’in Ticaret Unvanı : HDI Sigorta Anonim Şirketi  
Şirket’in Genel Müdürlüğü’nün Adresi : Sahrayıcedit Mahallesi Batman Sokak  
No:6 Kadıköy/İstanbul  
Şirket’in elektronik site adresi : [www.hdisigorta.com.tr](http://www.hdisigorta.com.tr)

#### 1.10 Raporlama döneminden sonraki olaylar

1 Ocak- 31 Aralık 2023 hesap dönemine ait konsolide olmayan finansal tabloları değiştirme ve onaylama yetkisi Genel Kurul’da olup, söz konusu finansal tablolar, Şirket yönetimi ve aktüeri tarafından 15 Mart 2024 tarihinde imzalanarak onaylanmıştır.

### 2. Önemli muhasebe politikalarının özeti

#### 2.1 Hazırlık esasları

##### 2.1.1 Finansal tabloların düzenlenmesinde kullanılan temeller ve kullanılan özel muhasebe politikalarıyla ilgili bilgiler

Şirket, finansal tablolarını 5684 sayılı Sigortacılık Kanunu ve 18 Ekim 2019 tarihli Cumhurbaşkanlığı Kararnamesi ile kurulan Sigortacılık ve Özel Emeklilik Düzenleme ve Denetleme Kurumu (“SEDDK”) tarafından sigorta ve reasürans şirketleri için öngörülen esaslara göre hazırlamaktadır. SEDDK'nın kurulması ve sigortacılık sektörüne ilişkin düzenleme faaliyetine başlamasından önceki finansal raporlamaya ilişkin sigortacılık mevzuatı ise Hazine ve Maliye Bakanlığı tarafından yayımlanmıştır.

Finansal tablolar, Hazine ve Maliye Bakanlığı tarafından, 30 Aralık 2004 tarih ve 25686 sayılı Resmi Gazete’de yayımlanan Sigortacılık Hesap Planı ve İzahnamesi Hakkında Tebliğ (Sigortacılık Muhasebe Sistemi Tebliğ No:1) içerisinde yer alan Sigortacılık Hesap Planı ile 27 Aralık 2011 tarih ve 2011/14 sayılı Sigortacılık Hesap Planında Yeni Hesap Kodları Açılmasına Dair Sektör Duyurusu uyarınca düzenlenmektedir.

# HDI SİGORTA ANONİM ŞİRKETİ

## 1 OCAK – 31 ARALIK 2023 HESAP DÖNEMİNE AİT KONSOLİDE OLMAYAN FİNANSAL TABLOLARA İLİŞKİN DİPNOTLAR

(Para birimi aksi belirtilmedikçe Türk Lirası (“TL”) olarak ifade edilmiştir.)

### 2. Önemli muhasebe politikalarının özeti (Devamı)

#### 2.1 Hazırlık esasları (Devamı)

##### 2.1.1 Finansal tabloların düzenlenmesinde kullanılan temeller ve kullanılan özel muhasebe politikalarıyla ilgili bilgiler (Devamı)

Düzenlenen finansal tabloların biçim ve içerikleri ile bunların açıklama ve dipnotları 18 Nisan 2008 tarih ve 26851 sayılı Resmi Gazete’de yayımlanan Finansal Tabloların Sunumu Hakkında Tebliğ ve 31 Mayıs 2012 tarih ve 2012/7 sayılı Yeni Hesap Kodları ile Finansal Tabloların Sunumuna İlişkin Sektör Duyurusu uyarınca belirlenmektedir.

Şirket, 1 Ocak 2008 tarihinden itibaren faaliyetlerini, 14 Temmuz 2007 tarihinde yayımlanan ve 1 Ocak 2008 tarihinde yürürlüğe giren “Sigorta ve Reasürans Şirketleri ile Emeklilik Şirketlerinin Finansal Raporlamaları Hakkında Yönetmelik” ile SEDDK ve Hazine ve Maliye Bakanlığı tarafından muhasebe ve finansal raporlama esaslarına ilişkin yayımlanan diğer yönetmelik, açıklama ve genelgeler ve bunlar ile düzenlenmeyen konularda Kamu Gözetimi, Muhasebe ve Denetim Standartları Kurumu (“KGK”) tarafından açıklanan Türkiye Finansal Raporlama Standartları (“TFRS”) hükümlerini içeren; “Sigortacılık Muhasebe ve Finansal Raporlama Mevzuatı” çerçevesinde muhasebeleştirmektedir. Hazine ve Maliye Bakanlığı’nın 18 Şubat 2008 tarih ve 9 sayılı yazısına istinaden 2008 yılında “TMS 1- Finansal Tablolar ve Sunum”, “TMS 27 Bireysel Finansal Tablolar”, “TFRS 1 - TFRS’ye Geçiş” ve “TFRS 4 - Sigorta Sözleşmeleri” bu uygulamanın kapsamı dışında tutulmuştur.

Bununla birlikte, sigorta şirketlerinin 31 Aralık 2008 tarih ve 27097 sayılı Resmi Gazete’de yayımlanan Sigorta ve Reasürans Şirketleri ile Emeklilik Şirketlerinin Konsolide Finansal Tablolarının Düzenlenmesine İlişkin Tebliğ’i 31 Mart 2009 tarihinden itibaren uygulamaları gerekmektedir. Şirket bu doğrultuda konsolide finansal tablolarını ayrıca hazırlayacaktır (2.2 ve 9 no’lu dipnotlar).

Şirket, 31 Aralık 2023 tarihi itibarıyla, sigortacılık ile ilgili teknik karşılıklarını, 5684 Sayılı Sigortacılık Kanunu çerçevesinde çıkarılan ve 28 Temmuz 2010 tarih ve 27655 sayılı Resmi Gazete ile; 17 Temmuz 2012 ve 28356 sayılı Resmi Gazete’de yayımlanarak yürürlüğe girmiş olan değişiklikler sonrası “Sigorta ve Reasürans ile Emeklilik Şirketlerinin Teknik Karşılıklarına ve Bu Karşılıkların Yatırılacağı Varlıklara İlişkin Yönetmelik” (“Teknik Karşılıklar Yönetmeliği”) ve ilgili diğer mevzuat çerçevesinde hesaplamış ve finansal tablolara yansıtmıştır (2.23, 2.24, 2.25 ve 2.26 no’lu dipnotlar).

##### 2.1.2 Finansal tabloların anlaşılması için uygun olan diğer muhasebe politikaları

Diğer muhasebe politikalarına ilişkin bilgiler, 2.1.1 no’lu dipnotta ve bu raporun müteakip bölümlerinde her biri kendi başlığı altında açıklanmıştır.

##### 2.1.3 Geçerli ve raporlama para birimi

İlişikteki finansal tablolar, Şirket’in geçerli para birimi olan TL cinsinden sunulmuştur.

##### 2.1.4 Finansal tablolarda sunulan tutarların yuvarlanma derecesi

TL olarak verilen finansal bilgiler, en yakın tam TL değerine yuvarlanarak gösterilmiştir.

##### 2.1.5 Finansal tabloların düzenlenmesine kullanılan ölçüm temeli

Finansal tablolar, güvenilir ölçümü mümkün olması durumunda gerçeğe uygun değerleri üzerinden ölçülen finansal varlıklar haricinde yüksek enflasyon döneminin sona erdiği tarih kabul edilen 31 Aralık 2004 tarihine kadar enflasyon muhasebesinin etkilerine göre düzeltilmiş tarihi maliyet esasına göre hazırlanmıştır.

# HDI SİGORTA ANONİM ŞİRKETİ

## 1 OCAK – 31 ARALIK 2023 HESAP DÖNEMİNE AİT KONSOLİDE OLMAYAN FİNANSAL TABLOLARA İLİŞKİN DİPNOTLAR

(Para birimi aksi belirtilmedikçe Türk Lirası (“TL”) olarak ifade edilmiştir.)

### 2. Önemli muhasebe politikalarının özeti (Devamı)

#### 2.1.5 Finansal tabloların düzenlenmesine kullanılan ölçüm temeli (Devamı)

TMS 29 “Yüksek Enflasyonlu Ekonomilerde Finansal Raporlama” Standardına göre, fonksiyonel para birimi yüksek enflasyonlu bir ekonominin para birimi olan işletmeler finansal tablolarını raporlama dönemi sonundaki paranın satın alma gücüne göre raporlamaktadırlar. KGK’nın 23 Kasım 2023 tarihinde yaptığı açıklamaya istinaden, TFRS uygulayan işletmelerin 31 Aralık 2023 tarihinde veya sonrasında sona eren yıllık raporlama dönemine ait finansal tablolarının “TMS 29 Yüksek Enflasyonlu Ekonomilerde Finansal Raporlama” standardında yer alan muhasebe ilkelerine uygun olarak enflasyon etkisine göre düzeltilerek sunulması gerekmektedir. Aynı açıklamada, kendi alanlarında düzenleme ve denetleme yapmakla yetkili kurum ya da kuruluşların enflasyon muhasebesinin uygulanmasına yönelik farklı geçiş tarihleri belirleyebilecekleri ifade edilmiş olup, bu kapsamda SEDDK; 6 Aralık 2023 tarihli Kurul kararı uyarınca; sigorta, reasürans ve emeklilik şirketlerinin 31 Aralık 2023 tarihli finansal tablolarının enflasyon düzeltilmesine tabi tutulmayacağını açıklamıştır. Buna istinaden Şirket’in 31 Aralık 2023 tarihli finansal tablolarında “TMS 29 Yüksek Enflasyonlu Ekonomilerde Finansal Raporlama Standardı” uygulanmamıştır.

#### 2.1.6 Muhasebe politikaları, muhasebe tahminlerinde değişiklikler ve hatalar

##### Önceki dönem düzeltmeleri

Finansal durum ve performans trendlerinin tespitine imkân vermek üzere, cari dönem finansal tabloları önceki dönemle karşılaştırmalı olarak hazırlanmaktadır. Cari dönem finansal tabloların sunumu ile uygunluk sağlanması açısından karşılaştırmalı bilgiler gerekli görüldüğünde yeniden sınıflandırılır.

#### 2.1.7 Karşılaştırmalı bilgiler ve önceki dönem finansal tabloların düzeltilmesi

Finansal durum ve performans trendlerinin tespitine imkân vermek üzere, cari dönem finansal tabloları önceki dönemle karşılaştırmalı olarak hazırlanmaktadır. Cari dönem finansal tabloların sunumu ile uygunluk sağlanması açısından karşılaştırmalı bilgiler gerekli görüldüğünde yeniden sınıflandırılır.

#### 2.1.8 İşletme birleşmelerinin etkisi

Cari dönemde işletme birleşmesi bulunmamaktadır (31 Aralık 2022: Yoktur).

### 2.2 Konsolidasyon

Şirket’in 31 Aralık 2008 tarih ve 27097 sayılı Resmi Gazete’de yayımlanan ve 31 Mart 2009 tarihi itibarıyla yürürlüğe giren “Sigorta ve Reasürans Şirketleri ve Emeklilik Şirketlerinin Konsolide Finansal Tablolarının Düzenlenmesine İlişkin Tebliğ” (“Konsolidasyon Tebliği”) ile sigorta, reasürans ve emeklilik şirketlerinin; 31 Mart 2009 tarihinden itibaren konsolide finansal tablo yayımlaması istenmektedir.

##### Bağlı ortaklıklar

Bağlı ortaklıklar, Şirket’in ya (a) doğrudan ve/veya dolaylı olarak kendisine ait olan ve Şirket’in üzerinde oy haklarına sahip olduğu hisseler neticesinde şirketlerdeki hisselerle ilgili oy hakkının %50’den fazlasını kullanma yetkisine sahip olduğu ya da (b) oy hakkının %50’den fazlasını kullanma yetkisine sahip olmamakla birlikte mali ve işletme politikaları üzerinde fiili hâkimiyet etkisini kullanmak suretiyle, mali ve işletme politikalarını Şirket’in menfaatleri doğrultusunda kontrol etme yetkisi ve gücüne sahip olduğu şirketleri ifade eder. Kontrol, bir işletmenin faaliyetlerinden fayda elde etmek amacıyla finansal ve operasyonel politikaları üzerinde kontrol gücünün olması ile sağlanır. Şirket’in bağlı ortaklıktaki yatırımı, TMS 27, “Bireysel Finansal Tablolar” standardı kapsamında konsolide olmayan bilançoda maliyet bedeliyle taşınmaktadır. Şirket, 1 Ocak- 31 Aralık 2023 hesap dönemine ilişkin olarak bağlı ortakları Fiba Sigorta, HDI Fiba Emeklilik ve HDI Katılım Sigorta’nın finansal tablolarını konsolide ederek hazırlayacağı konsolide finansal tabloları da ayrıca yayınlayacaktır.

# HDI SİGORTA ANONİM ŞİRKETİ

## 1 OCAK – 31 ARALIK 2023 HESAP DÖNEMİNE AİT KONSOLİDE OLMAYAN FİNANSAL TABLOLARA İLİŞKİN DİPNOTLAR

(Para birimi aksi belirtilmedikçe Türk Lirası (“TL”) olarak ifade edilmiştir.)

### 2. Önemli muhasebe politikalarının özeti (Devamı)

#### 2.3 Bölüm raporlaması

Şirket, 31 Aralık 2023 tarihi itibarıyla sadece Türkiye’de ve sadece tek bir raporlanabilir bölüm olarak takip edilen hayat dışı sigortacılık (uzun süreli ferdi kaza dahil) alanında faaliyetlerini sürdürmekte olup halka açık olmadığından TFRS 8- “Faaliyet Bölümleri” standardı kapsamında bölüm raporlaması yapmamaktadır.

#### 2.4 Yabancı para karşılıkları

İşlemler, Şirket’in geçerli para birimi olan TL olarak kaydedilmektedir. Yabancı para cinsinden gerçekleştirilen işlemler, işlemlerin gerçekleştirildiği tarihlerdeki geçerli olan kurlardan kaydedilmektedir. Raporlama dönemi sonu itibarıyla, yabancı para cinsinden olan parasal varlık ve yükümlülükler, raporlama dönemi sonundaki kurlardan TL’ye çevrilmiş ve çevrim sonucu oluşan çevrim farkları finansal tablolarda kambiyo karları ve kambiyo zararları hesaplarına yansıtılmıştır.

#### 2.5 Maddi duran varlıklar

Maddi duran varlıklar, elde etme maliyetinden birikmiş amortismanın düşülmesi ile gösterilmektedir. Amortisman, maddi varlıkların faydalı ömürleri esas alınarak doğrusal amortisman yöntemi kullanılarak ayrılmaktadır. Maddi duran varlıkların, faydalı ömürleri esas alınarak tahmin edilen amortisman dönemleri aşağıda belirtilmiştir:

Maddi Duran Varlıklar	Tahmini Ekonomik Ömür (Yıl)	Amortisman Oranı (%)
Binalar (Yatırım amaçlı gayrimenkuller)	50	2
Makine ve teçhizatlar	5	20
Demirbaş ve tesisatlar	5	20
Motorlu taşıtlar	5	20
Diğer maddi varlıklar (özel maliyet bedelleri dahil)	5	20

Maddi varlıklarda değer düşüklüğü olduğuna işaret eden koşulların mevcut olması halinde, olası bir değer düşüklüğünün tespiti amacıyla inceleme yapılır ve bu inceleme sonunda maddi varlığın kayıtlı değeri geri kazanılabilir değerinden fazla ise kayıtlı değeri, karşılık ayrılmak suretiyle geri kazanılabilir değerine indirilir. Maddi varlıkların elden çıkartılması dolayısıyla oluşan kar ve zararlar diğer yatırım giderleri hesaplarına dahil edilirler (6 no’lu dipnot).

#### ***Kullanım hakkı varlığı***

Kullanım hakkı varlığı ilk olarak maliyet yöntemiyle muhasebeleştirilir ve birikmiş amortisman ve birikmiş değer düşüklüğü zararları düşülmüş ve kira yükümlülüğünün yeniden ölçümüne göre düzeltilmiş maliyeti üzerinden ölçülür. Şirket, kullanım hakkı varlığını amortismanına tabi tutarken TMS 16 Maddi Duran Varlıklar standardında yer alan amortisman hükümlerini uygular.

#### 2.6 Yatırım amaçlı gayrimenkuller

Şirket’in faaliyetlerinde kullanılmak veya idari maksatlarla veya işlerin normal seyri esnasında satılmak yerine, kira elde etmek veya değer kazanımı amacıyla veya her ikisi için tutulan arazi ve binalar yatırım amaçlı gayrimenkuller olarak sınıflandırılmıştır. Yatırım amaçlı gayrimenkuller, maliyet değerinden birikmiş amortisman düşülmesi yoluyla finansal tablolara yansıtılmıştır (7 no’lu dipnot).

#### 2.7 Maddi olmayan duran varlıklar

Maddi olmayan duran varlıklar iktisap edilmiş veya Şirket tarafından geliştirilmiş bilgi sistemleri ve bilgisayar yazılımları bedellerini içermektedir. Maddi olmayan duran varlıklar, elde etme maliyeti üzerinden kaydedilir ve elde edildikleri tarihten sonra tahmini faydalı ömürleri üzerinden doğrusal amortisman yöntemi ile amortismanına tabi tutulur. Değer düşüklüğünün olması durumunda maddi olmayan duran varlıkların kayıtlı değeri, geri kazanılabilir değerine getirilir. Maddi olmayan duran varlıkların amortisman süreleri 5 yıldır (8 no’lu dipnot).



# HDI SİGORTA ANONİM ŞİRKETİ

## 1 OCAK – 31 ARALIK 2023 HESAP DÖNEMİNE AİT KONSOLİDE OLMAYAN FİNANSAL TABLOLARA İLİŞKİN DİPNOTLAR

(Para birimi aksi belirtilmedikçe Türk Lirası (“TL”) olarak ifade edilmiştir.)

### 2. Önemli muhasebe politikalarının özeti (Devamı)

#### 2.8 Finansal varlıklar

##### *Sınıflama ve ölçme*

Finansal varlıklar, satılmaya hazır finansal varlıklar, vadeye kadar elde tutulacak finansal varlıklar, alım satım amaçlı finansal varlıklar ve kredi ve alacaklar olarak dört grupta sınıflandırılabilir.

##### *Krediler ve alacaklar (Esas faaliyetlerden alacaklar):*

Kredi ve alacaklar, sabit veya belirlenebilir nitelikte ödemelere sahip olan, aktif bir piyasada işlem görmeyen ve borçluya para, mal ve hizmet sağlama yoluyla yaratılan türev olmayan finansal varlıklardır. Şirket’in finansal tablolarında kredi ve alacaklar, var ise değer düşüklüğü için ayrılan karşılık tutarı düşülerek, faizsiz bir alacak olması durumunda iskonto edilmiş değerleriyle; faizli bir alacak olması durumunda ise, etkin faiz yöntemiyle hesaplanan itfa edilmiş maliyetleri ile muhasebeleştirilmektedir.

##### *Satılmaya hazır finansal varlıklar*

Satılmaya hazır finansal varlıklar, kredi ve alacaklar dışında kalan finansal varlıklardan oluşmaktadır.

Satılmaya hazır finansal varlıkların ilk kayda alınmaları maliyet bedelleri üzerinden olup, müteakip dönemlerde değerlemesi ilgili finansal varlıkların gerçeğe uygun değerleri üzerinden yapılmaktadır. Aktif bir piyasada işlem görmeyen yatırımlar için gerçeğe uygun değer değerlendirme yöntemleri kullanılarak hesaplanmakta; faiz, vade ve benzeri diğer koşullar bakımından aynı nitelikli piyasalarda işlem gören benzer menkul değerlerin piyasa fiyatları baz alınarak gerçeğe uygun değer tespiti yapılmaktadır. Satılmaya hazır finansal varlıkların gerçeğe uygun değerlerindeki değişikliklerden kaynaklanan ve menkullerin etkin faiz oranı yöntemiyle hesaplanan itfa edilmiş maliyeti ile gerçeğe uygun değeri arasındaki farkı ifade eden gerçekleşmemiş kar veya zararlar özkaynak kalemleri içerisinde “Finansal Varlıkların Değerlemesi” hesabında gösterilmektedir. Satılmaya hazır finansal varlıkların elden çıkarılması durumunda gerçeğe uygun değer uygulaması sonucunda özkaynak hesaplarında oluşan değer, kar veya zarara yansıtılmaktadır.

##### *Gerçeğe uygun değer farkı gelir tablosuna yansıtılan finansal varlıklar*

Gerçeğe uygun değeriyle ölçülen ve gelir tablosuyla ilişkilendirilen finansal varlıklar piyasada kısa dönemde oluşan fiyat ve benzeri unsurlardaki dalgalanmalardan kar sağlama amacıyla elde edilen veya elde edilme nedeninden bağımsız olarak, kısa dönemde kar sağlamaya yönelik bir portföyün parçası finansal enstrümanlar ile Şirket’in performansını gerçeğe uygun değerine göre değerlendirdiği ve bu amaçla alım esnasında bu kategoride sınıflandırdığı finansal enstrümanlardan oluşmaktadır.

Dipnot 1.2’de anlatıldığı üzere, Şirket, 29 Ağustos 2019 tarihinde Ergo Sigorta A.Ş.’nin hisselerinin tamamını satın almıştır. Bu çerçevede, Ergo Sigorta A.Ş.’nin varlık ve yükümlülükleri, kontrolün olduğu tarih olan 29 Ağustos 2019 tarihi itibarıyla Şirket’in finansal tablolarına alınmıştır. Ergo Sigorta A.Ş., 9 Ağustos 2019 tarihinde “Adverse development cover” (“ADC”) olarak adlandırılan bir koruma anlaşması imzalamıştır. Söz konusu anlaşma koşullarına göre, Ergo Sigorta A.Ş.’nin bütün branşlarda hasar tarihi 31 Aralık 2018 ve öncesi olan toplam gerçekleşen hasarının 752.000.000 TL’yi aşması durumunda; ödenecek hasarların söz konusu tutarı aşan kısmı 217.000.000 TL ile sınırlı olmak üzere reasürör tarafından karşılanacaktır. Söz konusu teminat için Ergo Sigorta A.Ş. tarafından 153.000.000 TL tutarında prim ödemesi yapılmış olup; anlaşma kapsamında reasürörden alınması tahmin edilen hasar ödemelerinin iskonto edilmiş değerinin, ödenen prim tutarından daha düşük olması nedeniyle, yapılmış olan ADC koruma anlaşması sonucunda önemli bir sigorta riskinin devredilmediği tespit edilmiştir. Buna göre söz konusu ADC koruma anlaşması, reasürans sözleşmesi olarak değil; finansal sözleşme olarak değerlendirilmiş olup, TMS 39, “Finansal Araçlar: Muhasebeleştirme ve Ölçme” kapsamında gerçeğe uygun değer farkı gelir tablosuna yansıtılan finansal varlık olarak bilançoda “Diğer Çeşitli Cari Olmayan Varlıklar” kalemi altında sınıflanmıştır. Söz konusu varlık, 31 Aralık 2023 ve 31 Aralık 2022 tarihleri itibarıyla, ilgili anlaşma kapsamında tahsilatı beklenen nakit akımlarının, tahsilat beklenen yıllara ilişkin tahmini faiz oranlarıyla iskonto edilmiş tutarı üzerinden hesaplanan gerçeğe uygun değeriyle ölçülmüş ve gerçeğe uygun değer farkı değişimleri gelir tablosuna yansıtılmıştır (47 no’lu dipnot).

# HDI SİGORTA ANONİM ŞİRKETİ

## 1 OCAK – 31 ARALIK 2023 HESAP DÖNEMİNE AİT KONSOLİDE OLMAYAN FİNANSAL TABLOLARA İLİŞKİN DİPNOTLAR

(Para birimi aksi belirtilmedikçe Türk Lirası (“TL”) olarak ifade edilmiştir.)

### 2. Önemli muhasebe politikalarının özeti (Devamı)

#### 2.8 Finansal varlıklar (Devamı)

##### *Vadeye kadar elde tutulacak finansal varlıklar*

Vade sonuna kadar elde tutulma niyetiyle edinilen, fonlama kabiliyeti dahil olmak üzere vade sonuna kadar elde tutulabilmesi için gerekli koşulların sağlanmış olduğu, sabit veya belirlenebilir ödemeleri ile sabit vadesi bulunan ve kredi ve alacaklar dışında kalan finansal varlıklardan oluşmaktadır. Vadeye kadar elde tutulacak finansal varlıklar ilk kayda alımlarını takiben, var ise değer düşüklüğü için ayrılan karşılık tutarı düşülerek, etkin faiz yöntemiyle hesaplanan itfa edilmiş maliyet bedelleri üzerinden muhasebeleştirilmektedir. Şirket’in önceden vadeye kadar elde tutulan yatırımlar arasında sınıflandırılan ancak, sınıflandırma esaslarına uyulmadığından iki yıl boyunca bu sınıflandırmaya tabi tutulmayacak finansal varlığı bulunmamaktadır.

##### **Kayıtlardan çıkarma**

Finansal varlıklar, Şirket bu varlıkların üzerindeki sözleşmeye bağlı haklardaki kontrolü kaybettiği zaman kayıtlardan çıkarılır. Bu durum bu hakların gerçekleşmesi, vadesinin dolması veya teslim edilmesi durumunda oluşur.

#### 2.9 Varlıklarda değer düşüklüğü

##### **Finansal varlıklarda değer düşüklüğü**

Şirket her raporlama döneminde, bir finansal varlık veya finansal varlık grubunun değer düşüklüğüne uğradığına ilişkin ortada tarafsız göstergelerin bulunup bulunmadığı hususunu değerlendirir. Bir finansal varlık ya da finansal varlık grubu, sadece ve sadece ilgili varlığın ilk muhasebeleştirilmesinden sonra bir veya birden fazla zarar/kayıp olayının meydana geldiğine ve söz konusu zarar olayının ilgili finansal varlığın veya varlık grubunun güvenilir bir biçimde tahmin edilebilen gelecekteki tahmini nakit akışları üzerindeki etkisi sonucunda değer düşüklüğüne uğradığına ilişkin tarafsız bir göstergenin bulunması durumunda değer düşüklüğüne uğradığı varsayılır ve değer düşüklüğü zararı oluşur.

Alacaklar, tahsil edilememe riskine karşı özel karşılıkları düşüldükten sonraki net tutarlarıyla gösterilmiştir. Kredi ve alacaklar tutarlarının tahsil edilemeyecek olduğunu düzenli incelemeler neticesinde gösteren bir durumun söz konusu olması halinde alacaklar için tahsil edilebileceği tutara kadar özel karşılık ayrılır. Sermaye araçlarının geri kazanılabilir tutarı o aracın gerçeğe uygun değeridir. Makul değerleriyle ölçülen borçlanma araçlarının geri kazanılabilir tutarı tahmini gelecekteki nakit akımlarının piyasadaki faiz oranları ile bugünkü değere indirgenmiş halini ifade eder.

Değer düşüklüğü kayıtlara alındıktan sonra oluşan bir olay eğer değer düşüklüğünün geri çevrilmesini nesnel olarak sağlıyorsa değer düşüklüğünün geri çevrimi yapılır. İtfa edilmiş maliyet ile ölçülen finansal varlıklar ile satılmaya hazır finansal varlık ve alım satım amaçlı finansal varlık olarak sınıflandırılmış borçlanma senetlerindeki değer düşüklüğünün geri çevrilmesi kar veya zarardan yapılır. Satılmaya hazır finansal varlık olarak sınıflandırılmış sermaye araçlarından oluşan finansal varlıklardaki değer düşüklüğünün geri çevrilmesi ise doğrudan özkaynaklardan yapılır.

##### **Duran varlıklarda değer düşüklüğü**

Şirket, her raporlama döneminde varlıklarının değer düşüklüğüne uğramış olabileceğine dair herhangi bir göstergenin bulunup bulunmadığını değerlendirmektedir. Böyle bir göstergenin mevcut olması durumunda ilgili varlığın geri kazanılabilir tutarını tahmin etmekte ve geri kazanılabilir tutarın ilgili varlığın defter değerinin altında olması durumunda değer düşüklüğü karşılığı ayırmaktadır. Dönemin reeskont ve karşılık giderleri 47 no’lu dipnotta detaylı olarak sunulmuştur.

#### 2.10 Türev finansal araçlar

31 Aralık 2023 tarihi itibarıyla Şirket’in türev finansal araçları yoktur (31 Aralık 2022: Yoktur).

## HDI SİGORTA ANONİM ŞİRKETİ

### 1 OCAK – 31 ARALIK 2023 HESAP DÖNEMİNE AİT KONSOLİDE OLMAYAN FİNANSAL TABLOLARA İLİŞKİN DİPNOTLAR

(Para birimi aksi belirtilmedikçe Türk Lirası (“TL”) olarak ifade edilmiştir.)

#### 2. Önemli muhasebe politikalarının özeti (Devamı)

##### 2.11 Finansal varlıkların netleştirilmesi

Finansal varlıklar ve yükümlülükler, finansal tablolarda, Şirket’in netleştirmeye yönelik bir hakka veya yaptırım gücüne sahip olması ve ilgili finansal aktif ve pasifi net tutarları üzerinden tahsil etme/ödeme niyetinde olması veya ilgili finansal varlığı ve borcu eşzamanlı olarak sonuçlandırma hakkına sahip olması durumlarında bilançoda net tutarları üzerinden gösterilmektedir.

Gelir ve giderler, sadece Raporlama Standartları’nca izin verildiği sürece veya Şirket’in alım satım işlemleri gibi benzer işlemler sonucu oluşan kar ve zararlar için net olarak gösterilmektedir.

##### 2.12 Nakit ve nakit benzeri varlıklar

Nakit akış tablolarının hazırlanmasına esas olan nakit ve nakit benzerleri; Şirket’in serbest kullanımında olan veya bloke olarak tutulmayan kasa, alınan çekler, diğer nakit ve nakit benzeri varlıklar ve vadesiz banka mevduatları ile orijinal vadesi üç aydan kısa olan bankalardaki vadeli mevduatlar olarak tanımlanmaktadır (14 no’lu dipnot).

##### 2.13 Sermaye

31 Aralık 2023 ve 31 Aralık 2022 tarihleri itibarıyla, Şirket’in sermaye ve ortaklık yapısı aşağıdaki gibidir:

Adı	31 Aralık 2023		31 Aralık 2022	
	Pay Tutarı (TL)	Pay Oranı (%)	Pay Tutarı (TL)	Pay Oranı (%)
HDI International AG	1.632.294.520	100	1.632.294.520	100
<b>Toplam</b>	<b>1.632.294.520</b>	<b>100</b>	<b>1.632.294.520</b>	<b>100</b>

##### 2.14 Sigorta ve yatırım sözleşmeleri- sınıflandırma

Police sahibinin olumsuz etkilenmesine neden olan, önceden tanımlanmış gelecekteki belirsiz bir olayın (sigorta ile teminat altına alınan olay) gerçekleşmesi durumunda, Şirket’in police sahibinin zararını tazmin etmeyi kabul etmek suretiyle önemli bir sigorta riskini kabullendiği sözleşmeler sigorta sözleşmesi olarak sınıflandırılmaktadır. Sigorta riski, finansal risk dışında kalan riskleri kapsamaktadır. Sigorta sözleşmeleri kapsamında alınmış olan bütün primler yazılan primler hesabı altında gelir olarak muhasebeleştirilmektedir.

Değişkeni sözleşmenin taraflarından birine özgü olmayan finansal olmayan bir değişken durumunu hesaba katan belirli bir faiz oranı, finansal araç fiyatı, mal fiyatı, döviz kuru, faiz veya fiyat endeksleri, kredi notu ya da kredi endeksi veya diğer değişkenlerin bir veya daha fazlasındaki yalnızca değişikliklere dayanan ödemeyi yapmayı öngören sözleşmeler yatırım sözleşmeleri olarak sınıflandırılmaktadır.

Raporlama dönemi sonu itibarıyla Şirket’in önceden belirlenmiş bir riski teminat altına alan yatırım sözleşmesi olarak sınıflandırılmış sözleşmesi bulunmamaktadır.

##### 2.15 Sigorta ve yatırım sözleşmelerinde isteğe bağlı katılım özellikleri

Yoktur (31 Aralık 2022: Yoktur).

##### 2.16 Borçlar

Finansal yükümlülükler; başka bir işletmeye nakit ya da başka bir finansal varlık verilmesini gerektirecek işlemler sonucunda oluşan yükümlülükleri ifade etmektedir. Şirket’in finansal tablolarında finansal yükümlülükler, iskonto edilmiş değerleriyle gösterilmektedir. Bir finansal yükümlülük ödendiğinde kayıtlardan çıkarılmaktadır.

# HDI SİGORTA ANONİM ŞİRKETİ

## 1 OCAK – 31 ARALIK 2023 HESAP DÖNEMİNE AİT KONSOLİDE OLMAYAN FİNANSAL TABLOLARA İLİŞKİN DİPNOTLAR

(Para birimi aksi belirtilmedikçe Türk Lirası (“TL”) olarak ifade edilmiştir.)

### 2. Önemli muhasebe politikalarının özeti (Devamı)

#### 2.17 Vergiler

##### Kurumlar vergisi

6 Nisan 2020 tarih 7394 sayılı kanunun 25. maddesi ile 5520 sayılı Kanunun “Kurumlar vergisi ve geçici vergi oranı” başlıklı 32. maddesinin birinci fıkrasında yapılan değişiklikle; bankalar, finansal kiralama, faktoring, finansman ve tasarruf finansman şirketleri, elektronik ödeme ve para kuruluşları, yetkili döviz müesseseleri, varlık yönetim şirketleri, sermaye piyasası kurumları ile sigorta ve reasürans şirketleri ve emeklilik şirketlerinin kurum kazançları üzerinden kurumlar vergisi oranının %25 olarak uygulanması hükme bağlanmıştır. Ancak 6 Şubat 2023 tarihinde meydana gelen depremlerin yol açtığı ekonomik kayıpların telafisi sebebiyle yayınlanan 7456 sayılı kanun ile sigorta şirketlerinde kurumlar vergisi oranının %30 olarak uygulanması karara bağlanmıştır.

Türkiye’deki bir işyeri ya da daimî temsilcisi aracılığı ile gelir elde eden kurumlar ile Türkiye’de yerleşik kurumlara ödenen kar paylarından (temettü) stopaj yapılmaz. Bunlar dışındaki temettü ödemeleri üzerinde %15 oranında stopaj uygulanır. Dar mükellef kurumlara ve gerçek kişilere yapılan kar dağıtımlarına ilişkin stopaj oranlarının uygulanmasında, ilgili Çifte Vergilendirmeyi Önleme Anlaşmalarında yer alan uygulamalar da göz önünde bulundurulur. Karın sermayeye ilavesi, kar dağıtımını sayılmaz ve stopaj uygulanmaz.

Geçici vergiler o yıl kazançlarının tabi olduğu kurumlar vergisi oranında hesaplanarak ödenir. Yıl içinde ödenen geçici vergiler, o yılın yıllık kurumlar vergisi beyannamesi üzerinden hesaplanan kurumlar vergisine mahsup edilebilmektedir.

Türk vergi mevzuatına göre beyanname üzerinde gösterilen mali zararlar 5 yılı aşmamak kaydıyla dönem kurum kazancından indirilebilirler. Ancak, mali zararlar, geçmiş yıl karlarından mahsup edilemez. Şirket’in bilanço tarihi itibarıyla indirilebilir mali zararları bulunmamaktadır.

Türkiye’de ödenecek vergiler konusunda vergi otoritesi ile mutabakat sağlamak gibi bir uygulama bulunmamaktadır. Kurumlar vergisi beyannameleri hesap döneminin kapandığı ayı takip eden dördüncü ayın 30’uncu günü akşamına kadar bağlı bulunulan vergi dairesine verilir. Bununla beraber, vergi incelemesine yetkili makamlar beş yıl zarfında muhasebe kayıtlarını inceleyebilir ve hatalı işlem tespit edilirse ödenecek vergi miktarları değişebilir.

28 Aralık 2023 tarihli Resmi Gazete’de yayımlanan Torba Kanun’un 17’nci maddesiyle Bankalar, Finansal Kiralama, Faktoring, Finansman ve Tasarruf Finansman Şirketleri Kanunu kapsamındaki şirketler, ödeme ve elektronik para kuruluşları, yetkili döviz müesseseleri, varlık yönetim şirketleri, sermaye piyasası kurumları ile sigorta ve reasürans şirketleri ve emeklilik şirketleri 31 Aralık 2023 tarih itibarı ile Vergi Usul Kanunu uyarınca enflasyon muhasebesini uygulayacak olup, geçici vergi dönemleri de dahil olmak üzere 2024 ve 2025 hesap dönemlerinde yapılan enflasyon düzeltmesinden kaynaklanan kâr/zarar farkı, matrahın tespitinde dikkate alınmayacaktır.

# HDI SİGORTA ANONİM ŞİRKETİ

## 1 OCAK – 31 ARALIK 2023 HESAP DÖNEMİNE AİT KONSOLİDE OLMAYAN FİNANSAL TABLOLARA İLİŞKİN DİPNOTLAR

(Para birimi aksi belirtilmedikçe Türk Lirası (“TL”) olarak ifade edilmiştir.)

### 2. Önemli muhasebe politikalarının özeti (Devamı)

#### 2.17 Vergiler (Devamı)

##### Ertelemiş vergi

Ertelemiş vergi borcu veya varlığı “TMS 12- Gelir Vergilerine İlişkin Türkiye Muhasebe Standardı” uyarınca varlıkların ve yükümlülüklerin finansal tablolarda gösterilen değerleri ile yasal vergi matrahı hesabında dikkate alınan tutarları arasındaki “geçici farklılıkların”, bilanço yöntemine göre vergi etkilerinin hesaplanmasıyla belirlenmektedir. Vergi mevzuatına göre varlıkların ya da borçların iktisap tarihinde oluşan mali ya da ticari karı etkilemeyen farklar bu hesaplamanın dışında tutulmuştur.

Hesaplanan ertelenmiş vergi varlıkları ile ertelenmiş vergi yükümlülükleri, finansal tablolarda, sadece ve sadece Şirket’in cari vergi varlıklarını, cari vergi yükümlülükleri ile netleştirmek için yasal bir hakkı varsa ve ertelenmiş vergi aktif ve pasifi aynı vergilendirilebilir işletmenin gelir vergisi ile ilişkili ise net olarak gösterilmektedir.

Finansal varlıkların değerlemesi sonucu oluşan farklar gelir tablosunda muhasebeleştirilmişse, bunlarla ilgili oluşan cari dönem kurumlar vergisi veya ertelenmiş vergi geliri veya gideri de gelir tablosunda muhasebeleştirilmektedir. İlgili finansal varlıkların değerlemesi sonucu oluşan farklar doğrudan doğruya özkaynak hesaplarında muhasebeleştirilmişse, ilgili vergi etkileri de doğrudan özkaynak hesaplarında muhasebeleştirilmektedir (21 no’lu dipnot).

31 Aralık 2023 tarihi itibarıyla gerçekleşmesi beklenen geçici farklar için %30 vergi oranı kullanılmıştır (31 Aralık 2022: %25).

##### Transfer fiyatlandırması

Kurumlar Vergisi Kanunu’nun 13’üncü maddesinin transfer fiyatlandırması yoluyla “örtülü kazanç dağıtım” başlığı altında transfer fiyatlandırması konusu işlenmekte olup; 18 Kasım 2007 tarihinde yayımlanan “Transfer Fiyatlandırması Yoluyla Örtülü Kazanç Dağıtım Hakkında Genel Tebliğ”i bu konu hakkında uygulamadaki detayları belirlemiştir.

İlgili tebliğe göre, eğer vergi mükellefleri ilgili kuruluşlarla (kişilerle), fiyatlandırmaları emsallere uygunluk ilkesi çerçevesinde yapılmayan ürün, hizmet veya mal alım ve satım işlemlerine giriyorlarsa, ilgili karlar transfer fiyatlaması yoluyla örtülü bir şekilde dağıtıldığı kanaatine varılacaktır. Bu tarz transfer fiyatlaması yoluyla örtülü kar dağıtımları kurumlar vergisi açısından vergi matrahından indirilemeyecektir.

#### 2.18 Çalışanlara sağlanan faydalar

##### *Sosyal yardım sandığı varlık açıkları karşılığı*

Şirket, çalışanlarının üyesi buldukları ve 506 sayılı Sosyal Sigortalar Kanunu’nun Geçici 20. maddesine göre kurulmuş olan Şeker Sigorta A.Ş. Personeli Sigorta ve Yardımlaşma Sandığı Vakfı (“Vakıf”) için aktüeryal raporu Aon Hewitt S.A.’ya hazırlatmıştır. Vakıf’ın 8 Mayıs 2008 tarih ve 26870 sayılı Resmî Gazete’de yayımlanarak yürürlüğe giren 5754 sayılı kanun geçici madde 20’de belirlenen oran olan %9,8 teknik faiz ve CSO 1980 yaşam tablosu dikkate alınarak hesaplanan aktüeryal bilançosu 31 Aralık 2023 tarihi itibarıyla 298.851.391 TL tutarında teknik açık vermiş ve Şirket’in 31 Aralık 2023 tarihli bilançosunda bu tutarda karşılık ayrılmıştır (31 Aralık 2022: 145.465.488 TL) (Not 22).

# HDI SİGORTA ANONİM ŞİRKETİ

## 1 OCAK – 31 ARALIK 2023 HESAP DÖNEMİNE AİT KONSOLİDE OLMAYAN FİNANSAL TABLOLARA İLİŞKİN DİPNOTLAR

(Para birimi aksi belirtilmedikçe Türk Lirası (“TL”) olarak ifade edilmiştir.)

### 2. Önemli muhasebe politikalarının özeti (Devamı)

#### 2.18 Çalışanlara sağlanan faydalar (Devamı)

Vakıf benzeri sandıkların Sosyal Güvenlik Kurumu’na (“SGK”) devrini öngören maddeler içeren 5754 sayılı “Sosyal Sigortalar ve Genel Sağlık Sigortası Kanunu ile Bazı Kanun ve Kanun Hükmünde Kararnamelerde Değişiklik Yapılmasına Dair Kanun” (“Yeni Kanun”) 8 Mayıs 2008 tarih ve 26870 sayılı Resmî Gazete’de yayımlanarak yürürlüğe girmiştir. Ana Muhalefet Partisi, Yeni Kanun’un bazı maddelerinin iptali ve iptal davası sonuçlanıncaya kadar yürürlüğünün durdurulması istemiyle 19 Haziran 2008 tarihinde ana muhalefet partisinin, Yeni Kanun’un sandıkların SGK’ya devredilmesini de içeren bazı maddelerinin iptali ve yürürlüğünün durdurulması istemiyle Anayasa Mahkemesi’ne yapmış olduğu başvuru, Anayasa Mahkemesi’nin 30 Mart 2011 tarihli toplantısında alınan karar ile reddedilmiş olup gerekçeli karar 28 Aralık 2011 tarihli ve 28156 sayılı Resmi Gazete’de yayımlanmıştır. Öte yandan 9 Nisan 2011 tarihli 27999 sayılı Resmi Gazete’de yayımlanan Bakanlar Kurulu Kararı ile sandıkların Sosyal Güvenlik Kurumuna devredilmesine ilişkin sürenin iki yıl uzatılması ve 30 Nisan 2013 tarihine ertelenmesine kararlaştırılmıştır.

8 Mayıs 2008 tarih ve 26870 sayılı Resmi Gazete’de yayımlanarak yürürlüğe giren 17 Nisan 2008 tarih ve 5754 sayılı Sosyal Güvenlik Kanunu’nun 73’üncü maddesinin Geçici 20’nci maddesi kapsamında; sandıkların kanunun yayımını izleyen üç yıl içinde SGK’ya devredilmesi öngörülmüştür. Devre ilişkin sürenin 2 yıl uzatılması ile ilgili Bakanlar Kurulu Kararı 9 Nisan 2011 Tarihli Resmi Gazete’de yayımlanmıştır. Devir tarihi itibarıyla sandık iştirakçileri bu kanunun 4’üncü maddesinin (a) bendi kapsamında “sigortalı sayılırlar” şeklindedir. Yapılan bu değişiklik, Bakanlar Kuruluna verilen sandıkların devrini 8 Mayıs 2011 tarihinden itibaren en fazla iki yıl yani 8 Mayıs 2013 tarihine kadar erteleme yetkisi dört yıl olarak değiştirilmiş, dolayısıyla 8 Mayıs 2015 tarihine kadar erteleme yetkisi verilmiştir. Bu kapsamda Bakanlar Kurulu, 24 Şubat 2014 tarihli ve 2014/6042 sayılı Bakanlar Kurulu Kararı ile sandıkların devrini 8 Mayıs 2015 tarihine kadar bir yıl daha ertelemişti. Ancak 23 Nisan 2015 tarih ve 29335 sayılı Resmi Gazete’de yayımlanan 6645 Sayılı Kanun’un 51 inci maddesi ile devir tarihini belirleme yetkisi Bakanlar Kurulu’na verilmiş olup, bu suretle sandıkların devri bilinmeyen bir tarihe ertelenmiştir. Bu çerçevede Şirket, kanunda yer alan ilgili ölçütler çerçevesinde Vakıf’ın mevcut teknik açıklarını hesaplamış ve finansal tablolarda karşılık ayırmıştır.

#### *Kıdem tazminatı karşılığı*

Türk İş Kanunu’na göre, Şirket bir senesini doldurmuş olan ve istifa veya kötü davranış dışındaki sebeplerden Şirket’le ilişkisi kesilen veya hizmet yılını dolduran ve emekliliğini kazanan, askere çağrılan veya vefat eden personeli için kıdem tazminatı ödemekle yükümlüdür. Ödenecek tazminat her hizmet yılı için bir aylık maaş tutarı kadardır ve bu miktar 31 Aralık 2023 tarihi itibarıyla, hükümet tarafından belirlenen 23.489,83 TL’dir (31 Aralık 2022: 15.371,40 TL). Temel varsayım, her yıllık hizmet için belirlenen tavan karşılığının enflasyon ile orantılı olarak artmasıdır. Böylece uygulanan iskonto oranı enflasyonun beklenen etkilerinden arındırılmış gerçek oranı gösterir.

Böylece uygulanan iskonto oranı enflasyonun beklenen etkilerinden arındırılmış gerçek oranı gösterir. Şirket’in kıdem tazminatı karşılığı, kıdem tazminatı tavanı her yılda bir ayarlandığı için, 1 Ocak 2024 tarihinden itibaren geçerli olan 35.058,58 TL (1 Ocak 2023: 19.982,83 TL) üzerinden hesaplanmaktadır.

# HDI SİGORTA ANONİM ŞİRKETİ

## 1 OCAK – 31 ARALIK 2023 HESAP DÖNEMİNE AİT KONSOLİDE OLMAYAN FİNANSAL TABLOLARA İLİŞKİN DİPNOTLAR

(Para birimi aksi belirtilmedikçe Türk Lirası (“TL”) olarak ifade edilmiştir.)

### 2. Önemli muhasebe politikalarının özeti (Devamı)

#### 2.18 Çalışanlara sağlanan faydalar (Devamı)

TMS 19, “Çalışanlara Sağlanan Faydalar” çerçevesinde 31 Aralık 2023 ve 31 Aralık 2022 tarihleri itibarıyla kullanılan aktüeryal tahminler şöyledir:

	31 Aralık 2023	31 Aralık 2022
İskonto oranı	%21,95	%9,55
Beklenen maaş/limit artış oranı	%19,00	%6,36
Tahmin edilen personel devir hızı	%9,89	%9,85

Yukarıda belirtilen beklenen maaş/limit artış oranı Türkiye Cumhuriyet Merkez Bankası’nın (“TCMB”) yıllık enflasyon tahminlerine göre belirlenmiştir.

*Çalışanlara sağlanan diğer faydalar:*

Şirket, kullanılmamış izin tutarları için finansal tablolarında TMS 19 kapsamında karşılık ayırmaktadır (23 no’lu dipnot).

#### 2.19 Karşılıklar

Geçmiş olaylardan kaynaklanan mevcut bir yükümlülüğün bulunması, yükümlülüğün yerine getirilmesinin muhtemel olması ve yükümlülük tutarının güvenilir bir şekilde ölçülebilmesi durumunda söz konusu karşılık muhasebeleştirilmektedir. Karşılıklar, raporlama dönemi sonu itibarıyla yükümlülüğün yerine getirilmesi için yapılacak harcamanın Şirket yönetimi tarafından yapılan en iyi tahminine göre hesaplanır ve etkisinin önemli olduğu durumlarda bugünkü değerine indirmek suretiyle iskonto edilir. Tutarın yeterince güvenilir olarak ölçülemediği ve yükümlülüğün yerine getirilmesi için Şirket’ten kaynak çıkma ihtimalinin bulunmadığı durumlarda söz konusu yükümlülük “koşullu” olarak kabul edilmekte ve dipnotlarda açıklanmaktadır.

Koşullu varlıklar geçmiş olaylardan kaynaklanan ve Şirket’in tam anlamıyla kontrolünde bulunmayan, bir veya daha fazla kesin mahiyette olmayan olayın ileride gerçekleşip gerçekleşmemesi ile teyit edilecek olan varlıklardır. Şirket koşullu varlıkları finansal tablolara yansıtılmamaktadır ancak ilgili gelişmelerin finansal tablolarda doğru olarak yansıtılmalarını teminen koşullu varlıklarını sürekli olarak değerlendirmeye tabi tutmaktadır. Ekonomik faydanın Şirket’e girmesi neredeyse kesin hale gelmesi durumunda ilgili varlık ve buna ilişkin gelir, değişikliğin olduğu dönemin finansal tablolarına dahil edilmekte, ekonomik fayda girişinin muhtemel hale gelmesi durumunda ise söz konusu koşullu varlık finansal tablo dipnotlarında gösterilmektedir (23 no’lu dipnot).

#### 2.20 Gelirlerin muhasebeleştirilmesi

##### Yazılan primler

Yazılan primler, dönem içinde tanzim edilen poliçelerin yanı sıra geçmiş yıllarda tanzim edilen poliçe primlerinden iptaller, vergiler ve reasürörlere devredilen primler düşüldükten sonra kalan tutarı temsil etmektedir. Yazılan brüt primler üzerinden reasürör firmalara devredilen primler kar/zarar hesaplarında “reasüröre devredilen primler” içerisinde gösterilmek suretiyle muhasebeleştirilmektedir (24 no’lu dipnot).

# HDI SİGORTA ANONİM ŞİRKETİ

## 1 OCAK – 31 ARALIK 2023 HESAP DÖNEMİNE AİT KONSOLİDE OLMAYAN FİNANSAL TABLOLARA İLİŞKİN DİPNOTLAR

(Para birimi aksi belirtilmedikçe Türk Lirası (“TL”) olarak ifade edilmiştir.)

### 2. Önemli muhasebe politikalarının özeti (Devamı)

#### 2.20 Gelirlerin muhasebeleştirilmesi (Devamı)

##### Rücu, sovtaj ve benzeri gelirler

Tahakkuk etmiş ve hesaben tespit edilmiş muallak tazminat karşılığına ilişkin hesaplamalarda (dosya muallaklarında) tahakkuk etmiş veya tahsil edilmiş rücu, sovtaj ve benzeri gelir kalemler tenzil edilememektedir. Ancak; tahakkuk etmiş rücu, sovtaj ve benzeri gelir kalemleri bilançonun aktif tarafındaki ilgili alacak hesabı altında ve gelir tablosunda muhasebeleştirilmektedir.

Rücu ve sovtaj alacağının veya gelirinin tahakkukunun yapılabilmesi için, halefiyet hakkının kazanılması, tutarın kesin olarak tespit edilmesi ve dönem sonu itibarıyla tahsil edilmemiş olması gerekmektedir. Türk Ticaret Kanunu’na göre halefiyet hakkının kazanılması için ise tazminatın ödenmiş olması gerekmektedir.

Hazine ve Maliye Bakanlığı’nın 20 Eylül 2010 tarihli “Rücu ve Sovtaj Gelirlerine İlişkin 2010/13 sayılı Genelge”si uyarınca, sigorta şirketlerinden ibraname temin edilmesine gerek olmaksızın, sigorta şirketlerinin tazminat ödemesini gerçekleştirerek sigortalılarından ibraname (ödemenin yapıldığına dair banka dekont mektubu) almış olmaları ve karşı sigorta şirketine ya da 3. şahıslara bildirim yapılması kaydıyla, borçlu sigorta şirketinin teminat limitine kadar olan rücu alacakları tahakkuk ettirilebilecektir. Ancak, söz konusu tutarın tazminat ödemesini takip eden altı ay içerisinde karşı sigorta şirketinden veya dört ay içerisinde 3. şahıslardan tahsil edilememesi durumunda alacak karşılığı ayrılması gerekmektedir.

Diğer yandan, yukarıda açıklanan altı ve dört aylık süreler içinde borçlu sigorta şirketi veya 3. şahıslar ile rücu alacaklarını toplamda oniki ayı aşmayacak şekilde ödeme planına bağlayan bir protokol imzalanması ya da ödeme için çek, senet vs. gibi bir belge alınması halinde, bu alacaklardan sigorta şirketleri için vadesi altı ayı, 3. şahıslar için ise dört ayı aşan ve kabul ve tahsil süreci içinde olan taksitler için karşılık ayrılmasına gerek bulunmamaktadır.

Şirket, raporlama dönemi sonu itibarıyla, söz konusu genelge kapsamında 128.796.755 TL (31 Aralık 2022: 77.304.110 TL) tutarında net rücu alacağını esas faaliyetlerden alacaklar hesabında göstermiştir. Şirket, genelgede belirtilen sürelerde tahsil edilemeyen rücu alacaklarına ilişkin olarak 1.940.758 TL (31 Aralık 2022: 1.628.873 TL) tutarında alacak karşılığı ayırmıştır (4.2 ve 12 no’lu dipnotlar).

Rücu talebinin dava/icra yoluyla yapılması halinde ise bu işlemlere başlandığı tarih itibarıyla tahakkuk işlemi yapılacak ve aynı tarih itibarıyla bu tutar için şüpheli alacak karşılığı ayrılmaktadır.

Şirket, dava ve icra yoluyla yapılan rücu işlemleri için konservasyonunda kalan kısım için şüpheli alacak karşılığı ayırmak suretiyle 773.529.192 TL (31 Aralık 2022: 452.656.341 TL) tutarındaki net rücu alacağını esas faaliyetten kaynaklanan şüpheli alacaklar hesabında sınıflandırmıştır (4.2 ve 12 no’lu dipnotlar).

Sovtaj gelirinin tahakkuk ettirilebilmesi için, kısmi zarar görmüş malların sigorta bedelinin tamamının tazmin edilmesi ve sonra bu malların sigorta şirketinin mülkiyetine veya feri zilliyetine geçmesi (sovtaj) halinde bunların satışından elde edilebilecek gelirlerin rücu alacakları gibi ilgili dönemlerde tahakkukun yapılması gerekmektedir. Bu durumda, şirketin feri zilliyeti altında bulunan malların üçüncü bir kişi (gerçek/tüzel) aracılığı ile satışının yapılması veya sigortalıya bırakılması ya da doğrudan şirket tarafından satışının yapıldığı durumlarda da sovtaj gelirlerinin tahakkuk ettirilmesi ve ödenen tazminatlardan ya da muallak tazminatlardan tenzil edilmemesi gerekmektedir.



# HDI SİGORTA ANONİM ŞİRKETİ

## 1 OCAK – 31 ARALIK 2023 HESAP DÖNEMİNE AİT KONSOLİDE OLMAYAN FİNANSAL TABLOLARA İLİŞKİN DİPNOTLAR

(Para birimi aksi belirtilmedikçe Türk Lirası (“TL”) olarak ifade edilmiştir.)

### 2. Önemli muhasebe politikalarının özeti (Devamı)

#### 2.20 Gelirlerin muhasebeleştirilmesi (Devamı)

##### Rücu, sovtaj ve benzeri gelirler (Devamı)

31 Aralık 2023 ve 2022 tarihlerinde sona eren hesap dönemlerinde tahsil edilen rücu ve sovtaj gelirleri branş bazında detayı aşağıdaki gibidir:

	31 Aralık 2023	31 Aralık 2022
Kara araçları	1.045.055.286	669.545.513
Kara araçları sorumluluk	48.693.133	23.292.937
Nakliyat	30.975.537	15.551.403
Yangın ve doğal afetler	13.348.601	6.061.967
Diğer	3.652.284	4.082.992
<b>Toplam</b>	<b>1.141.724.841</b>	<b>718.534.812</b>

31 Aralık 2023 ve 2022 tarihlerinde sona eren hesap dönemleri itibarıyla tahakkuk edilen net rücu ve sovtaj alacakları branş bazında detayı aşağıdaki gibidir:

	31 Aralık 2023	31 Aralık 2022
Kara araçları	120.322.507	70.466.948
Nakliyat	6.695.825	3.711.469
Yangın ve doğal afetler	1.587.712	2.675.533
Genel zararlar	58.919	409.442
Kara araçları sorumluluk	98.570	750
Diğer	33.222	39.968
<b>Toplam</b>	<b>128.796.755</b>	<b>77.304.110</b>

#### Alınan ve ödenen komisyonlar

Sigorta poliçelerinin üretimi ile ilgili araçılara ödenen komisyon giderleri ile devredilen primler karşılığında reasürörlerden alınan komisyon gelirleri aşağıda 2.23 no’lu dipnotta daha detaylı anlatıldığı üzere; ertelenmiş üretim giderleri ve ertelenmiş üretim gelirleri hesaplarında dikkate alınarak poliçenin ömrü boyunca faaliyet sonuçlarına yansıtılmaktadır.

#### Faiz gelirleri ve giderleri

Faiz gelir ve giderleri tahakkuk esasına göre etkin faiz yöntemi kullanılarak muhasebeleştirilir. Etkin faiz, finansal varlık ya da yükümlülüğün ömrü süresince tahmin edilen nakit ödemeleri ve akımlarını defter değerine iskontoleyen orandır. Etkin faiz oranı bir finansal varlık ya da yükümlülüğün kayıtlara alınmasıyla hesaplanmakta ve müteakip olarak değiştirilmemektedir.

Etkin faiz oranı hesaplaması, etkin faizin ayrılmaz bir parçası olan iskonto ve primleri, ödenen ya da alınan ücret ve komisyonları ve işlem maliyetlerini kapsamaktadır. İşlem maliyetleri, finansal bir varlık ya da yükümlülüğün iktisap edilmesi, ihraç edilmesi ya da elden çıkarılması ile direkt ilişkili olan ek maliyetlerdir.

# HDI SİGORTA ANONİM ŞİRKETİ

## 1 OCAK – 31 ARALIK 2023 HESAP DÖNEMİNE AİT KONSOLİDE OLMAYAN FİNANSAL TABLOLARA İLİŞKİN DİPNOTLAR

(Para birimi aksi belirtilmedikçe Türk Lirası (“TL”) olarak ifade edilmiştir.)

### 2. Önemli muhasebe politikalarının özeti (Devamı)

#### 2.21 Kiralama işlemleri

Kiralamanın fiilen başladığı tarihte, Şirket kira yükümlülüğünü ve ilgili kullanım hakkı varlığını o tarihte gerçekleşmemiş olan kira ödemelerinin bugünkü değeri üzerinden ölçer. Kira ödemeleri, kiralamadaki zımnî faiz oranının kolaylıkla belirlenebilmesi durumunda, bu oran kullanılarak; zımnî faiz oranının kolaylıkla belirlenememesi durumunda ise kiracının alternatif borçlanma faiz oranı kullanılarak iskonto edilir. Şirket’in Türk lirası kiralamaları ve yabancı para cinsinden kiralamaları için kullandığı alternatif borçlanma oranlarının ağırlıklı ortalaması sırasıyla %42,17 ve %5’tir (31 Aralık 2022: %42,17 ve %5).

#### 2.22 Kâr payı dağıtımı

15 no’lu dipnotta açıklanmıştır.

#### 2.23 Kazanılmamış primler karşılığı

Kazanılmamış primler karşılığı, yürürlükte bulunan sigorta sözleşmeleri için tahakkuk etmiş primlerin herhangi bir komisyon veya diğer bir indirim yapılmaksızın brüt olarak gün esasına göre ertesi hesap dönemi veya hesap dönemlerine sarkan kısmından oluşmaktadır. Belirli bir bitiş tarihi olmayan emtea nakliyat sigortası sözleşmelerinde, son üç ayda tahakkuk etmiş primlerden sonra kalan tutarın %50’si kazanılmamış primler karşılığı olarak ayrılmaktadır.

Kazanılmamış primler karşılığının hesaplanması sırasında, gün esasına göre takip eden döneme sarkan kısım hesap edilirken genel uygulamada poliçelerin öğlen 12:00’de başlayıp yine öğlen 12:00’de sona erdiği varsayılmıştır.

Yazılan primler için aracılar a ödenen komisyonlar ile reasürörlere devredilen primler nedeniyle reasürörlerden alınan komisyonların gelecek dönem veya dönemlere isabet eden kısmı, bilançoda sırasıyla gelecek aylara ait giderler ve gelecek aylara ait gelirler hesaplarında, gelir tablosunda ise faaliyet giderleri hesabı altında netleştirilerek muhasebeleştirilmektedir.

Teknik Karşılıklar Yönetmeliği uyarınca dövize endeksli sigorta sözleşmelerine ilişkin kazanılmamış primler karşılığının hesabı sırasında, sigorta sözleşmesinde ayrıca bir kur belirtilmemişse ilgili primin tahakkuk tarihindeki TCMB’nin Resmî Gazete’de ilan ettiği döviz satış kurları dikkate alınmaktadır.

Şirket, 31 Aralık 2023 itibarıyla, 10.471.710.936 TL tutarında kazanılmamış primler karşılığı ayrılmıştır (31 Aralık 2022: 6.193.458.599 TL)

#### 2.24 Devam eden riskler karşılığı

Teknik Karşılıklar Yönetmeliği uyarınca sigorta Şirketleri yürürlükte bulunan sigorta sözleşmeleri dolayısıyla ortaya çıkabilecek tazminatların, ilgili sözleşmeler için ayrılmış kazanılmamış primler karşılığından fazla olma ihtimaline karşı, beklenen hasar prim oranını dikkate alarak devam eden riskler karşılığı ayırmakla yükümlüdürler. Beklenen hasar prim oranı, net gerçekleşmiş hasarların net kazanılmış prime bölünmesi suretiyle bulunur. Hazine ve Maliye Bakanlığı tarafından yayımlanan 13 Aralık 2012 tarih ve 2012/15 sayılı “Devam Eden Riskler Karşılığı Hesaplamasında Yapılan Değişiklik Hakkında Genelge” (“2012/15 no’lu Genelge”) uyarınca, söz konusu beklenen hasar prim oranı hesaplaması 31 Aralık 2022 ve 31 Aralık 2021 tarihleri itibarıyla ana branş bazında yapılmıştır. Bu hesaplama göre beklenen hasar prim oranının %95’in üzerinde olması halinde, %95’i aşan oranın net kazanılmamış primler karşılığı ile çarpılması sonucunda bulunan tutar ilgili ana branşın kazanılmamış primler karşılığına ilave edilir.

Sigortacılık ve Özel Emeklilik Düzenleme ve Denetleme Kurumu’nun 2015/30 sayılı sektör duyurusu uyarınca, 31 Aralık 2017 tarihi itibarıyla yapılan devam eden riskler karşılığı hesaplaması için belirlenen beklenen hasar prim oranının tespitinde kullanılan açılış muallak hasar karşılığı tutarı cari dönem ile tutarlı bir şekilde yeniden belirlenmiştir.

# HDI SİGORTA ANONİM ŞİRKETİ

## 1 OCAK – 31 ARALIK 2023 HESAP DÖNEMİNE AİT KONSOLİDE OLMAYAN FİNANSAL TABLOLARA İLİŞKİN DİPNOTLAR

(Para birimi aksi belirtilmedikçe Türk Lirası (“TL”) olarak ifade edilmiştir.)

### 2. Önemli muhasebe politikalarının özeti (Devamı)

#### 2.24 Devam eden riskler karşılığı (Devamı)

SEDDK’nın 2019/5 sayılı genelgesi ile yukarıda ifade edilen yönteme ek olarak tüm branşlar için devam eden riskler karşılığı hesaplamasının aşağıdaki yöntemle de yapılabileceği bildirilmiştir.

Kaza yılı esas alınarak ve endirekt işler de dahil edilerek hesaplanan iskontolu nihai hasar prim oranı %85 üzerinde ise aşan kısmın brüt KPK ile çarpılması ile brüt devam eden riskler karşılığı; net KPK ile çarpılması ile de net devam eden riskler karşılığı tutarı belirlenir.

2020/1 no’lu “2019/5 Devam Eden Riskler Karşılığına İlişkin Genelgede Değişiklik Yapılmasına Dair Genelge” uyarınca direkt üretimin %100’ünün Türkiye’de kurulan havuzlara devredildiği işler için ayrı hesaplama yapılması halinde brüt hasar prim oranının %100 oranı, diğer işler için ise brüt hasar prim oranının %85 oranı aşması halinde, aşan kısmın brüt kazanılmamış primler karşılığı ile çarpılması sonucu brüt Devam Eden Riskler Karşılığı, ve net kazanılmamış primler karşılığı ile çarpılması sonucu net Devam Eden Riskler Karşılığı tutarı hesaplama imkanı tanınmıştır. Direkt üretimin %100’ünün Türkiye’de kurulan havuzlara devredildiği işler için ayrı hesaplama yapılarak, brüt hasar prim oranının %100 oranını aşması halinde aşan kısmın brüt kazanılmamış primler karşılığı ile çarpılması sonucu brüt Devam Eden Riskler Karşılığı ve net kazanılmamış primler karşılığı ile çarpılması sonucu net Devam Eden Riskler Karşılığı tutarı hesaplanmaktadır.

Şirket, 31 Aralık 2023 tarihi itibarıyla yaptığı hesaplama sonucunda 35.595.631 TL tutarında net devam eden riskler karşılığı hesaplamış ve kayıtlarına yansıtmıştır (31 Aralık 2022: 48.522.455 TL) (17 no’lu dipnot). Branşlar itibarıyla hesaplanan hasar prim oranı (iskonto sonrası) ile brüt ve net karşılık tutarları aşağıda sunulmuştur:

	31 Aralık 2023			31 Aralık 2022		
	Hasar/Prim Oranı (%)	Brüt Karşılık (TL)	Net Karşılık (TL)	Hasar/Prim Oranı (%)	Brüt Karşılık (TL)	Net Karşılık (TL)
Kefalet	%71	-	-	%250	11.208.589	8.981.362
Riskli Sigortalılar Havuzu	%88	-	-	%89	-	-
İhtiyari Mali Sorumluluk	%60	-	-	%62	-	-
Su Araçları	%43	-	-	%236	59.477.988	24.014.505
Tıbbi Sigorta Havuzu	%258	771.612	771.612	%289	1.048.779	1.048.779
Genel Sorumluluk	%60	-	-	%103	26.394.958	14.477.809
Sağlık	%105	81.044.169	7.980.659	-	-	-
Nakliyat	%95	32.519.535	26.843.360	-	-	-
<b>Toplam</b>		<b>114.335.316</b>	<b>35.595.631</b>		<b>98.130.314</b>	<b>48.522.455</b>

#### 2.25 Muallak tazminat karşılığı

Şirket, tahakkuk etmiş ve hesaben tespit edilmiş ancak daha önceki hesap dönemlerinde veya cari hesap döneminde fiilen ödenmemiş tazminat bedelleri veya bu bedel hesaplanmamış ise tahmini bedelleri ile gerçekleşmiş ancak rapor edilmemiş tazminat bedelleri için muallak tazminat karşılığı ayırmaktadır. Muallak tazminat karşılığı eksper raporlarına veya sigortalı ile eksperin değerlendirmelerine uygun olarak belirlenmekte olup ilgili hesaplamalarda rücu, sovtaj ve benzeri gelir kalemleri tenzil edilmemektedir.

Teknik Karşılıklar Yönetmeliği ve 14 Ocak 2011 tarihli ve 2011/1 sayılı “Davalık Dosyalar, AZMM ve Tahsil Edilemeyen Rücu ve Sovtaj Gelirlerinin Muhasebeleşmesiyle İlgili Açıklamalara İlişkin Genelge”ye istinaden, tutarı belirsiz ve/veya pilot dava olarak tanımlanan alacak davaları için ayrılan muallak tazminat karşılıkları, Müsteşarlık tarafından yöntem ve metotları belirlenmiş olan usuller çerçevesinde hesaplanan ortalama değerler esas alınarak ayrılmaktadır. Ayrıca mahkemelerden gelen bilirkişi raporları ve çıkan kararlar doğrultusunda tespit edilen tutarlara göre karşılık güncellemeleri yapılmaktadır.

# HDI SİGORTA ANONİM ŞİRKETİ

## 1 OCAK – 31 ARALIK 2023 HESAP DÖNEMİNE AİT KONSOLİDE OLMAYAN FİNANSAL TABLOLARA İLİŞKİN DİPNOTLAR

(Para birimi aksi belirtilmedikçe Türk Lirası (“TL”) olarak ifade edilmiştir.)

### 2. Önemli muhasebe politikalarının özeti (Devamı)

#### 2.25 Muallak tazminat karşılığı (Devamı)

31 Aralık 2023 itibarıyla tahakkuk etmiş ve hesaben tespit edilmiş muallak tazminat karşılığı ile; içeriği ve uygulama esasları, Teknik Karşılıklar Yönetmeliği ve 1 Ocak 2015 tarihinde yürürlüğe girmiş olan 5 Aralık 2014 tarih ve 2014/16 sayılı “Muallak Tazminat Karşılığına İlişkin Genelge” ve ilgili düzenlemelerde belirlenmiş olan Aktüeryal Zincir Merdiven Yöntemleri (“AZMM”) kullanılarak belirlenen tutar arasındaki fark gerçekleşmiş ancak rapor edilmemiş tazminat bedeli olarak muhasebeleştirilmektedir.

5 Aralık 2014 tarih ve 2014/16 sayılı “Muallak Tazminat Karşılığına İlişkin Genelge” uyarınca, gerçekleşmiş ancak raporlanmamış tazminat bedelleri, Şirket aktüerinin görüşleri çerçevesinde belirlenen en iyi tahminler doğrultusunda hesaplanmalıdır. Söz konusu genelgeye göre, gerçekleşmiş ancak rapor edilmemiş tazminat bedellerine ilişkin hesaplamalarda kullanılan verinin seçimi, düzeltme işlemleri, en uygun metodun ve gelişim faktörlerinin seçimi ile gelişim faktörlerine müdahale aktüeryal yöntemler kullanılarak Şirket aktüeri tarafından yapılır. Şirket, aktüer görüşleri doğrultusunda Hukuksal Koruma ve Finansal Kayıplar branşları için Hasar/Prim yöntemini, İhtiyari Mali Sorumluluk branşı için Cape Cod yöntemi ve diğer branşlar için ise gerçekleşen tazminatlar üzerinden Standart Zincir yöntemini seçmiş ve 31 Aralık 2023 tarihi itibarıyla İhtiyari Mali Mesuliyet branşında 1 adet ve Su Araçları branşında 3, Genel Sorumluluk branşında 5, Genel Zararlar branşında 1, Yangın ve Doğal Afetler branşında 3, Nakliyat branşında 4 ve Kefalet branşında 3 adet hasar olmak üzere hasar gelişimini bozan 15 adet hasar dosyası hesaplamalardan çıkarılmıştır. AZMM hesaplamalarında kullanılan aktüeryal yöntemler 17 no’lu dipnotta belirtilmiştir.

AZMM hesaplamalarında, bilançoda tahakkuk ettirilmiş olan rücu, sovtaj ve benzeri gelirler tahsilatlarla birlikte dikkate alınmış olup; AZMM hesabının negatif sonuç verdiği branşlarda, gerçekleşmiş ancak rapor edilmemiş tazminat bedeli, söz konusu negatif tutarların tamamı dikkate alınarak belirlenmiştir. AZMM hesaplamaları brüt tutarlar üzerinden yapılmış ve Şirket’in yürürlükte bulunan veya ilgili reasürans anlaşmalarına bağlı olarak net tutarlara ulaşılmıştır. 31 Aralık 2023 ve 2022 tarihleri itibarıyla branşlar için kullanılan AZMM hesaplama metodu ile bu hesaplamalar sonucunda ilave ayrılacak veya hesaplamanın negatif verdiği durumlarda karşılıklardan düşülecek olan brüt ve net ilave karşılık tutarları 17 no’lu dipnotta açıklanmıştır.

Hazine ve Maliye Bakanlığı’nın 2011/18 sayılı genelgesi uyarınca; Zorunlu Trafik, Zorunlu Karayolu Taşımacılık Mali Sorumluluk ve Otobüs Zorunlu Koltuk Ferdi Kaza branşlarına ait aktüeryal zincirleme merdiven metodu hesabı ile yapılan gerçekleşmiş ancak rapor edilmemiş tazminat hesaplanmasında, tedavi giderlerine ilişkin ödenen tazminatlar, muallak tazminatlar ve tahsil edilen rücu, sovtaj ve benzeri gelirler hakkındaki tüm veriler hariç tutulmuştur.

Hazine ve Maliye Bakanlığı tarafından yayımlanan 10 Haziran 2016 tarihli ve 2016/22 sayılı “Muallak Tazminat Karşılığında Kaynaklanan Net Nakit Akışlarının İskonto Edilmesi Hakkında Genelge”, Hazine ve Maliye Bakanlığı’nın 15 Eylül 2017 tarihli 2017/7 sayılı “Muallak Tazminat Karşılığında Kaynaklanan Net Nakit Akışlarının İskonto Edilmesi Hakkındaki 2016/22 Sayılı Genelgede Değişiklik Yapılmasına Dair Genelge” ve SEDDK tarafından yayınlanan 27 Nisan 2022 tarih ve 2022/13 sayılı “Muallak Tazminat Karşılığında Kaynaklanan Net Nakit Akışlarının İskonto Edilmesi Hakkındaki 2016/22 Sayılı Genelgede Değişiklik Yapılmasına Dair Genelge”de (“2022/13 sayılı Genelge”) uyarınca Şirket, Genel Sorumluluk ve Kara Araçları Sorumluluk branşları için 31 Aralık 2023 tarihi itibarıyla toplam 2.958.854.214 TL (31 Aralık 2022: 1.134.465.265 TL) muallak tazminat karşılıklarında net iskonto hesaplamıştır (17 no’lu dipnot).

# HDI SİGORTA ANONİM ŞİRKETİ

## 1 OCAK – 31 ARALIK 2023 HESAP DÖNEMİNE AİT KONSOLİDE OLMAYAN FİNANSAL TABLOLARA İLİŞKİN DİPNOTLAR

(Para birimi aksi belirtilmedikçe Türk Lirası (“TL”) olarak ifade edilmiştir.)

### 2. Önemli muhasebe politikalarının özeti (Devamı)

#### 2.25 Muallak tazminat karşılığı (Devamı)

Şirketin 31 Aralık 2023 tarihi itibarıyla net nakit akışlarının tahmin edilmesine ilişkin uygulanan yöntemler ile her bir ana branş için tahmin edilen net nakit akışları aşağıda yer almaktadır

Branş	İskonto öncesi net muallak tazminat karşılığı	İskonto edilen tutar	İskonto edilmiş net muallak tazminat karşılığı
Kara araçları sorumluluk	6.432.469.415	(2.641.281.976)	3.791.187.439
Genel sorumluluk	684.394.218	(317.572.238)	366.821.980
<b>Toplam</b>	<b>7.116.863.633</b>	<b>(2.958.854.214)</b>	<b>4.158.009.419</b>

Branş	Kullanılan Yöntem	2024	2025	2026	2027	2028	2029	2030	2031	2032	2033	Toplam
Kara Araçları Sorumluluk	Tablo 57	1.642.475.823	994.804.821	691.356.594	612.721.434	554.886.716	511.835.938	500.529.371	459.794.154	398.769.865	65.294.701	6.432.469.417
Genel Sorumluluk	Tablo 57	113.356.918	65.849.474	71.122.003	77.073.388	85.228.422	93.607.190	98.679.240	61.152.600	15.462.485	2.862.497	684.394.217

Şirketin 31 Aralık 2022 tarihi itibarıyla net nakit akışlarının tahmin edilmesine ilişkin uygulanan yöntemler ile her bir ana branş için tahmin edilen net nakit akışları aşağıda yer almaktadır

Branş	İskonto öncesi net muallak tazminat karşılığı	İskonto edilen tutar	İskonto edilmiş net muallak tazminat karşılığı
Kara araçları sorumluluk	3.307.205.435	(1.026.977.572)	2.280.227.863
Genel sorumluluk	312.567.493	(107.487.693)	205.079.800
<b>Toplam</b>	<b>3.619.772.928</b>	<b>(1.134.465.265)</b>	<b>2.485.307.663</b>

Branş	Kullanılan Yöntem	2023	2024	2025	2026	2027	2028	2029	2030	2031	2032	Toplam
Kara Araçları Sorumluluk	Tablo 57	968.962.308	554.014.003	396.663.258	321.933.564	282.948.544	243.251.967	190.952.718	175.826.594	133.726.034	38.926.445	3.307.205.435
Genel Sorumluluk	Tablo 57	52.250.023	43.962.544	38.652.111	28.075.864	28.543.565	26.933.034	28.894.511	26.598.948	18.026.675	20.630.219	312.567.494

# HDI SİGORTA ANONİM ŞİRKETİ

## 1 OCAK – 31 ARALIK 2023 HESAP DÖNEMİNE AİT KONSOLİDE OLMAYAN FİNANSAL TABLOLARA İLİŞKİN DİPNOTLAR

(Para birimi aksi belirtilmedikçe Türk Lirası (“TL”) olarak ifade edilmiştir.)

### 2. Önemli muhasebe politikalarının özeti (Devamı)

#### 2.25 Muallak tazminat karşılığı (Devamı)

2023/21 sayılı Genelge uyarınca, 31 Aralık 2023 tarihi itibarıyla gerçekleştirilen iskonto hesaplaması yıllık %35 oranı dikkate alınarak yapılmıştır (31 Aralık 2022: yıllık %22).

2011/23 sayılı Genelge uyarınca, davaların sonuçlanma tarihlerini dikkate alarak son beş yıllık gerçekleştirmelere göre alt branşlar itibarıyla Şirket aleyhine açılan davaların tutarları üzerinden bir kazanma oranı hesaplanması ve hesaplanan kazanma oranına göre dava sürecinde olan dosyalar için tahakkuk ettirilen muallak tazminat karşılığı tutarlarından indirim yapılması mümkün bulunmaktadır. Şirket, 31 Aralık 2023 itibarıyla son beş yılda bütün yargı aşamaları tamamlanmış hasar dosyalarından Şirket lehine sonuçlanmış olan dosyalarının tutarlarını, dosyaların toplam tutarına oranlayarak alt branşlar itibarıyla kazanma oranları hesaplamıştır. Kazanma oranı hesaplamasında sadece tazminata ilişkin anapara tutarları hesaplamaya dahil edilip, faiz ve diğer masraflar dikkate alınmamıştır. Şirket, 2011/23 sayılı Genelge uyarınca, kazanma oranı %25’in üzerinde hesaplanan branşlar için %25 oranını kullanarak davalık muallak tazminat karşılığı tutarlarından indirim yapmıştır. Şirket söz konusu hesaplamaları brüt tutarlar üzerinden yapmış ve ilgili dosyaların reasürans payını dikkate alarak indirim tutarının reasürans payları belirlenmiştir. 31 Aralık 2023 tarihi itibarıyla alt branşlar bazında hesapladığı kazanma oranları ile tahakkuk ettirilen muallak tazminat karşılığında yaptığı indirim tutarı net 360.254.399 TL’dir. (31 Aralık 2022: 259.159.736 TL) (17 no’lu dipnot). 31 Aralık 2023 tarihi itibarıyla branş bazında hesaplanan ve kullanılan kazanma oranları aşağıdaki gibidir:

Branş	Uygulanan kazanma oranı
Kara araçları	%25,00
Yangın ve doğal afetler	%25,00
Genel sorumluluk	%23,83
Nakliyat	%25,00
Kaza	%25,00
Genel zararlar	%23,46
Kara araçları sorumluluk	%23,08
Hukuksal Koruma	%25,00
Hastalık/Sağlık	%22,85
Su Araçları	%18,61
Kefalet	%25,00

#### 2.26 Dengeleme karşılığı

Teknik Karşılıklar Yönetmeliği uyarınca sigorta şirketleri, takip eden hesap dönemlerinde meydana gelebilecek tazminat oranlarındaki dalgalanmaları dengelemek ve katastrofik riskleri karşılamak üzere kredi deprem teminatları içeren sigorta sözleşmeleri için dengeleme karşılığı ayırmak zorundadırlar. Söz konusu karşılık her bir yıla tekabül eden net deprem ve kredi primlerinin %12’si oranında hesaplanır. Net primin hesaplanmasında, bölüşmesiz reasürans anlaşmaları için ödenen tutarlar devredilen prim olarak kabul edilir. Şirket, 31 Aralık 2023 tarihi itibarıyla 193.002.484 TL (31 Aralık 2022: 169.972.332 TL) tutarında dengeleme karşılığı ayırmış olup, ilgili karşılığı uzun vadeli yükümlülükler kısmında “diğer teknik karşılıklar” hesabı içerisinde gösterilmiştir (17 no’lu dipnot).

#### 2.27 Matematik karşılıklar

Matematik karşılıklar, Hazine ve Maliye Bakanlığı tarafından onaylı tarifeler ile belirlenmiş bir yıldan uzun vadeli risk teminatı içeren ferdi kaza poliçeleri için ayrılan aktüeryal matematik karşılığında oluşmaktadır. Şirket’in uzun vadeli ferdi kaza sözleşmeleri uyarınca alınan primlerden idare ve tahsil masrafları ve komisyonların indirilmesi sonucu kalan tutar hayat matematik karşılığı olarak ayrılmaktadır. Şirket, 31 Aralık 2023 tarihi itibarıyla 244.762 TL (31 Aralık 2022: 460.804 TL) (17 no’lu dipnot) tutarında matematik karşılığı ayırmıştır.

## HDI SİGORTA ANONİM ŞİRKETİ

### 1 OCAK – 31 ARALIK 2023 HESAP DÖNEMİNE AİT KONSOLİDE OLMAYAN FİNANSAL TABLOLARA İLİŞKİN DİPNOTLAR

(Para birimi aksi belirtilmedikçe Türk Lirası ("TL") olarak ifade edilmiştir.)

#### 2. Önemli muhasebe politikalarının özeti (Devamı)

##### 2.28 İlişkili taraflar

Finansal tabloların amacı doğrultusunda ortaklar, üst düzey yöneticiler ve yönetim kurulu üyeleri, aileleri ve kendileri tarafından kontrol edilen veya kendilerine bağlı şirketler ile, iştirakler ve müşterek yönetime tabi ortaklıklar ilişkili taraflar olarak kabul edilmiştir (45 no'lu dipnot).

##### 2.29 Hisse başına kazanç/(kayıp)

Hisse başına kazanç/(kayıp) dönem net karının/(zararının), dönemin ağırlıklı ortalama hisse senedi sayısına bölünmesi ile hesaplanır. Türkiye'de firmalar mevcut sermayedarların payı oranında dağıtmak suretiyle geçmiş yıllar karlarından sermaye artışı ("Bedelsiz Hisseler") yapabilirler. Hisse başına kazanç/(kayıp) hesaplamasında bedelsiz hisseler ihraç edilmiş hisseler olarak değerlendirilmektedir (37 no'lu dipnot).

##### 2.30 Raporlama döneminden sonra ortaya çıkan olaylar

Şirket'in raporlama dönemi sonu itibarıyla finansal pozisyonu hakkında ilave bilgi sağlayan raporlama dönemi sonrası olaylar (raporlama döneminden sonra ortaya çıkan ve düzeltme kaydı gerektiren olaylar) finansal tablolara yansıtılır. Raporlama döneminden sonra ortaya çıkan ve düzeltme kaydı gerektirmeyen önemli olaylar ise dipnotlarda belirtilir (46 no'lu dipnot).

##### 2.31 Yeni standart ve yorumlar

###### Yeni ve düzeltilmiş standartlar ve yorumlar

31 Aralık 2023 tarihi itibarıyla sona eren hesap dönemine ait finansal tabloların hazırlanmasında esas alınan muhasebe politikaları aşağıda özetlenen 1 Ocak 2023 tarihi itibarıyla geçerli yeni ve değiştirilmiş TFRS ve TFRS yorumları dışında önceki yılda kullanılanlar ile tutarlı olarak uygulanmıştır. Bu standartların ve yorumların Şirket'in mali durumu ve performansı üzerindeki etkileri ilgili paragraflarda açıklanmıştır.

##### i) 1 Ocak 2023 tarihinden itibaren geçerli olan yeni standart, değişiklik ve yorumlar

###### TMS 8 Değişiklikleri – Muhasebe tahminlerinin tanımı

Ağustos 2021'de KGK, TMS 8'de "muhasebe tahminleri" için yeni bir tanım getiren değişiklikler yayınlamıştır. Değişiklikler, muhasebe tahminlerindeki değişiklikler ile muhasebe politikalarındaki değişiklikler ve hataların düzeltilmesi arasındaki ayrıma açıklık getirmektedir. Ayrıca, değiştirilen standart, girdideki bir değişikliğin veya bir ölçüm tekniğindeki değişikliğin muhasebe tahmini üzerindeki etkilerinin, önceki dönem hatalarının düzeltilmesinden kaynaklanmıyorsa, muhasebe tahminlerindeki değişiklikler olduğuna açıklık getirmektedir. Muhasebe tahminindeki değişikliğin önceki tanımı, muhasebe tahminlerindeki değişikliklerin yeni bilgilerden veya yeni gelişmelerden kaynaklanabileceğini belirtmekteydi. Bu nedenle, bu tür değişiklikler hataların düzeltilmesi olarak değerlendirilmemektedir. Tanımın bu yönü KGK tarafından korunmuştur. Değişiklikler yürürlük tarihinde veya sonrasında meydana gelen muhasebe tahmini veya muhasebe politikası değişikliklerine uygulanacaktır.

Söz konusu değişikliğin Şirket'in finansal durumu veya performansı üzerinde önemli bir etkisi olmamıştır.

# HDI SİGORTA ANONİM ŞİRKETİ

## 1 OCAK – 31 ARALIK 2023 HESAP DÖNEMİNE AİT KONSOLİDE OLMAYAN FİNANSAL TABLOLARA İLİŞKİN DİPNOTLAR

(Para birimi aksi belirtilmedikçe Türk Lirası (“TL”) olarak ifade edilmiştir.)

### 2. Önemli muhasebe politikalarının özeti (Devamı)

#### 2.31 Yeni standart ve yorumlar (Devamı)

##### i) 1 Ocak 2023 tarihinden itibaren geçerli olan yeni standart, değişiklik ve yorumlar (Devamı)

###### TMS 1 Değişiklikleri – Muhasebe politikalarının açıklanması

Ağustos 2021'de KGK, TMS 1 için işletmelerin muhasebe politikası açıklamalarına önemlilik tahminlerini uygulamalarına yardımcı olmak adına rehberlik ve örnekler sağladığı değişiklikleri yayınlamıştır. TFRS'de "kayda değer" teriminin bir tanımının bulunmaması nedeniyle, KGK, muhasebe politikası bilgilerinin açıklanması bağlamında bu terimi "önemli" terimi ile değiştirmeye karar vermiştir. 'Önemli' TFRS'de tanımlanmış bir terimdir ve KGK'ya göre finansal tablo kullanıcıları tarafından büyük ölçüde anlaşılmaktadır. Muhasebe politikası bilgilerinin önemliliğini değerlendirirken, işletmelerin hem işlemlerin boyutunu, diğer olay veya koşulları hem de bunların niteliğini dikkate alması gerekir. Ayrıca işletmenin muhasebe politikası bilgilerini önemli olarak değerlendirebileceği durumlara örnekler eklenmiştir.

Söz konusu değişikliğin Şirket'in finansal durumu veya performansı üzerinde önemli bir etkisi olmamıştır.

###### TMS 12 Değişiklikleri – Tek bir işlemde kaynaklanan varlık ve yükümlülüklerle ilişkin ertelenmiş vergi

Ağustos 2021'de KGK, TMS 12'de ilk muhasebeleştirme istisnasının kapsamını daraltan ve böylece istisnanın eşit vergilendirilebilir ve indirilebilir geçici farklara neden olan işlemlere uygulanmamasını sağlayan değişiklikler yayınlamıştır. Değişiklikler, bir yükümlülüğe ilişkin yapılan ödemelerin vergisel açıdan indirilebilir olduğu durumlarda, bu tür indirimlerin, finansal tablolarda muhasebeleştirilen yükümlülükle (ve faiz giderine) ya da ilgili varlık bileşeniyle (ve faiz giderine) vergisel açıdan ilişkilendirilebilir olup olmadığının (geçerli vergi kanunu dikkate alındığında) bir muhakeme meselesi olduğuna açıklık getirmektedir. Bu muhakeme, varlık ve yükümlülüğün ilk defa finansal tablolara alınmasında herhangi bir geçici farkın olup olmadığının belirlenmesinde önemlidir. Değişiklikler karşılaştırmalı olarak sunulan en erken dönemin başlangıcında ya da sonrasında gerçekleşen işlemlere uygulanır. Ayrıca, karşılaştırmalı olarak sunulan en erken dönemin başlangıcında, kiralama ile hizmetten çekme, restorasyon ve benzeri yükümlülüklerle ilgili tüm indirilebilir ve vergilendirilebilir geçici farklar için ertelenmiş vergi varlığı (yeterli düzeyde vergiye tabi gelir olması koşuluyla) ve ertelenmiş vergi yükümlülüğü muhasebeleştirilir.

Söz konusu değişikliğin Şirket'in finansal durumu veya performansı üzerinde önemli bir etkisi olmamıştır.

###### TMS 12 Değişiklikleri – Uluslararası vergi reformu – İkinci sütun modeli kuralları

Eylül 2023'te KGK, İkinci Sütun gelir vergileriyle ilgili ertelenmiş vergi varlık ve yükümlülüklerinin muhasebeleştirilmesi ve açıklanmasına zorunlu bir istisna getiren TMS 12'ye yönelik değişiklikler yayınlamıştır. Söz konusu değişiklikler, Ekonomik İş Birliği ve Kalkınma Teşkilatı (OECD) tarafından yayımlanan İkinci Sütun Modeli Kurallarının uygulanması amacıyla yürürlüğe girmiş ya da yürürlüğe girmesi kesine yakın olan vergi kanunlarından ortaya çıkan gelir verilerine TMS 12'nin uygulanacağını açıklığa kavuşturmuştur. Bu değişiklikler ayrıca bu tür vergi kanunlarından etkilenen işletmeler için belirli açıklama hükümleri getirmektedir.



# HDI SİGORTA ANONİM ŞİRKETİ

## 1 OCAK – 31 ARALIK 2023 HESAP DÖNEMİNE AİT KONSOLİDE OLMAYAN FİNANSAL TABLOLARA İLİŞKİN DİPNOTLAR (Para birimi aksi belirtilmedikçe Türk Lirası (“TL”) olarak ifade edilmiştir.)

### 2. Önemli muhasebe politikalarının özeti (Devamı)

#### 2.31 Yeni standart ve yorumlar (Devamı)

##### i) 1 Ocak 2023 tarihinden itibaren geçerli olan yeni standart, değişiklik ve yorumlar (Devamı)

###### TMS 12 Değişiklikleri – Uluslararası vergi reformu – İkinci sütun modeli kuralları

Bu kapsamdaki ertelenmiş vergiler hakkındaki bilgilerin muhasebeleştirilmeyeceğine ve açıklanmayacağına yönelik istisna ile istisnanın uygulanmış olduğuna yönelik açıklama hükmü değişikliğin yayımlanmasıyla birlikte uygulanır. Bununla birlikte, değişiklikle getirilen belirli açıklama hükümlerinin 31 Aralık 2023 tarihi öncesinde sona eren ara hesap dönemlerinde uygulanması zorunlu değildir.

Söz konusu değişikliğin Şirket’in finansal durumu veya performansı üzerinde önemli bir etkisi olmamıştır.

##### ii) Yayınlanan ama yürürlüğe girmemiş ve erken uygulamaya konulmayan standartlar

Finansal tabloların onaylanma tarihi itibarıyla yayımlanmış fakat cari raporlama dönemi için henüz yürürlüğe girmemiş ve Şirket tarafından erken uygulanmaya başlanmamış yeni standartlar, yorumlar ve değişiklikler aşağıdaki gibidir. Şirket aksi belirtilmedikçe yeni standart ve yorumların yürürlüğe girmesinden sonra finansal tablolarını ve dipnotlarını etkileyecek gerekli değişiklikleri yapacaktır.

###### TFRS 10 ve TMS 28 Değişiklikleri: Yatırımcı işletmenin iştirak veya iş ortaklığına yaptığı varlık satışları veya katkıları

KGK, özkaynak yöntemi ile ilgili devam eden araştırma projesi çıktılarına bağlı olarak değiştirilmek üzere, Aralık 2017’de TFRS 10 ve TMS 28’de yapılan söz konusu değişikliklerin geçerlilik tarihini süresiz olarak ertelemiştir. Ancak, erken uygulamaya halen izin vermektedir.

Şirket söz konusu değişikliklerin etkilerini, bahsi geçen standartlar nihai halini aldıktan sonra değerlendirecektir.

###### TFRS 17 – Yeni sigorta sözleşmeleri standardı

KGK Şubat 2019’da, sigorta sözleşmeleri için muhasebeleştirme ve ölçüm, sunum ve açıklamayı kapsayan kapsamlı yeni bir muhasebe standardı olan TFRS 17’yi yayımlamıştır. TFRS 17 hem sigorta sözleşmelerinden doğan yükümlülüklerin güncel bilanço değerleri ile ölçümünü hem de karın hizmetlerin sağlandığı dönem boyunca muhasebeleştirilmesini sağlayan bir model getirmektedir. Gelecekteki nakit akış tahminlerinde ve risk düzeltilmesinde meydana gelen bazı değişiklikler de hizmetlerin sağlandığı dönem boyunca muhasebeleştirilmektedir. İşletmeler, iskonto oranlarındaki değişikliklerin etkilerini kar veya zarar ya da diğer kapsamlı gelirden muhasebeleştirmeyi tercih edebilirler. Standart, katılım özelliklerine sahip sigorta sözleşmelerinin ölçüm ve sunumu için özel yönlendirme içermektedir. Ayrıca, KGK tarafından Aralık 2021’de yayımlanan değişikliklere göre, TFRS 17 ilk kez uygulandığında sunulan karşılaştırmalı bilgilerde yer alan finansal varlıklar ile sigorta sözleşmesi yükümlülükleri arasındaki muhtemel muhasebe uyumsuzluklarını gidermek amacıyla işletmeler “sınıflandırmanın örtüşürülmesi”ne yönelik geçiş opsiyonuna sahiptir.

# HDI SİGORTA ANONİM ŞİRKETİ

## 1 OCAK – 31 ARALIK 2023 HESAP DÖNEMİNE AİT KONSOLİDE OLMAYAN FİNANSAL TABLOLARA İLİŞKİN DİPNOTLAR

(Para birimi aksi belirtilmedikçe Türk Lirası (“TL”) olarak ifade edilmiştir.)

### 2. Önemli muhasebe politikalarının özeti (Devamı)

#### 2.31 Yeni standart ve yorumlar (Devamı)

##### ii) Yayınlanan ama yürürlüğe girmemiş ve erken uygulamaya konulmayan standartlar (Devamı)

###### TFRS 17 – Yeni sigorta sözleşmeleri standardı (Devamı)

KGK tarafından yapılan duyuruyla aşağıdaki işletmeler açısından Standardın zorunlu yürürlük tarihi 1 Ocak 2024 ya da sonrasında başlayan hesap dönemleri olarak ertelenmiştir:

Sigorta, reasürans şirketleri ile emeklilik şirketleri.

Sigorta, reasürans şirketleri ile emeklilik şirketlerinde ortaklıkları/yatırımları bulunan bankalar.

Sigorta, reasürans şirketleri ile emeklilik şirketlerinde ortaklıkları/yatırımları bulunan diğer şirketler.

SEDDK'nın 5 Ocak 2024 tarih ve 2024/1 sayılı “TFRS 17 Kapsamında Sunulacak Raporlara İlişkin Genelge” kapsamında sigorta ve reasürans ile emeklilik şirketleri tarafından TFRS 17 Sigorta Sözleşmeleri Standardı kapsamında 2024 yılı finansal tablolarına ilişkin sunulacak finansal tablolar ile dipnotlara ilişkin içerik belirlenmiştir. Söz konusu genelge kapsamında sigorta ve reasürans ile emeklilik şirketleri, bir önceki yıl ile karşılaştırmalı olarak bağımsız denetimden geçmiş 2024 yılı on iki aylık döneme ilişkin finansal tablolar ve dipnotlarını 2025 yılı Mart ayının sonuna kadar SEDDK'ya gönderecektir.

Söz konusu standardın Şirket'in finansal durumu ve performansı üzerindeki etkileri değerlendirilmektedir.

###### TMS 1 Değişiklikleri- Yükümlülüklerin kısa ve uzun vade olarak sınıflandırılması

Ocak 2021 ve Ocak 2023'te KGK, yükümlülüklerin kısa ve uzun vadeli sınıflandırılmasına yönelik esasları belirlemek üzere TMS 1'de değişiklikler yapmıştır. Ocak 2023'te yapılan değişikliklere göre, işletmenin bir yükümlülüğü ödemeyi erteleme hakkı, raporlama döneminden sonraki bir tarihte kredi sözleşmesi şartlarına uygunluk sağlamasına bağlıysa, raporlama dönemi sonu itibarıyla söz konusu yükümlülüğü erteleme hakkı bulunmaktadır (raporlama dönemi sonunda ilgili şartlara uygunluk sağlamıyor olsa bile). Kredi sözleşmesinden doğan bir yükümlülük uzun vadeli olarak sınıflandırıldığında ve işletmenin ödemeyi erteleme hakkı 12 ay içinde kredi sözleşmesi şartlarına uygunluk sağlamasına bağlı olduğunda, Ocak 2023 değişiklikleri işletmelerin çeşitli açıklamalar yapmasını istemektedir. Bu açıklamalar kredi sözleşme şartları ve ilgili yükümlülükler hakkındaki bilgileri içermelidir. Ayrıca, söz konusu değişiklikler, sözleşme şartlarına uyumun raporlama tarihinde ya da sonraki bir tarihte test edilecek olmasına bakılmaksızın, uzun vadeli sınıflama için ödemeyi erteleme hakkının raporlama dönemi sonu itibarıyla bulunması gerektiğini açıklığa kavuşturmuştur. Değişikliklerde, ödemeyi raporlama döneminden sonraki en az on iki ay sonraya erteleme hakkını işletmenin kullanmama ihtimalinin yükümlülüğün sınıflandırılmasını etkilemeyeceği açıkça ifade edilmiştir. Değişiklikler 1 Ocak 2024 tarihinde ya da bu tarihten sonra başlayan yıllık hesap dönemleri için geçerlidir. Yapılan değişiklikler TMS 8'e göre geriye dönük olarak uygulanır. Erken uygulamaya izin verilmektedir. Ancak değişikliklerden herhangi birini erken uygulayan işletmenin diğer değişikliği de erken uygulaması zorunludur.

Genel anlamda, Şirket finansal tablolar üzerinde önemli bir etki beklememektedir.

## HDI SİGORTA ANONİM ŞİRKETİ

### 1 OCAK – 31 ARALIK 2023 HESAP DÖNEMİNE AİT KONSOLİDE OLMAYAN FİNANSAL TABLOLARA İLİŞKİN DİPNOTLAR

(Para birimi aksi belirtilmedikçe Türk Lirası (“TL”) olarak ifade edilmiştir.)

#### 2. Önemli muhasebe politikalarının özeti (Devamı)

##### 2.31 Yeni standart ve yorumlar (Devamı)

##### ii) Yayınlanan ama yürürlüğe girmemiş ve erken uygulamaya konulmayan standartlar (Devamı)

###### **TFRS 16 Değişiklikleri – Satış ve geri kiralama işlemlerinde kira yükümlülükleri**

Ocak 2023’te KGK TFRS 16’ya yönelik değişiklikler yayımlanmıştır. Söz konusu değişiklikler, elde kalan kullanım hakkıyla ilgili herhangi bir kazanç ya da zarar muhasebeleştirilmemesini sağlayacak şekilde, satıcı-kiracı tarafından satış ve geri kiralama işleminden doğan kira yükümlülüklerinin ölçümünde uygulanacak hükümleri belirlemektedir. Bu kapsamda, satıcı-kiracı satış ve geri kiralama işleminin fiilen başladığı tarihten sonra “Kira yükümlülüğünün sonraki ölçümü” başlığı altındaki TFRS 16 hükümlerini uygularken, elde kalan kullanım hakkıyla ilgili herhangi bir kazanç ya da zarar muhasebeleştirmeyecek şekilde “kira ödemeleri”ni ya da “revize edilmiş kira ödemeleri”ni belirleyecektir.

Değişiklikler, geri kiralamadan ortaya çıkan kira yükümlülüklerinin ölçümüne yönelik spesifik bir hüküm içermemektedir. Söz konusu kira yükümlülüğünün ilk ölçümü, TFRS 16’da yer alan kira ödemeleri tanımına dahil edilenlerden farklı ödemelerin kira ödemesi olarak belirlenmesine neden olabilecektir. Satıcı-kiracının TMS 8’e göre güvenilir ve ihtiyaca uygun bilgi sağlayacak muhasebe politikası geliştirmesi ve uygulaması gerekecektir. Değişiklikler 1 Ocak 2024 tarihinde ya da bu tarihten sonra başlayan yıllık hesap dönemleri için geçerlidir. Erken uygulamaya izin verilmektedir. Satıcı-kiracı değişiklikleri TFRS 16’nın ilk uygulama tarihinden sonra girdiği satış ve geri kiralama işlemlerine TMS 8’e göre geriye dönük uygular. Genel anlamda, Şirket finansal tablolar üzerinde önemli bir etki beklememektedir.

###### **TMS 7 ve TFRS 7 Değişiklikleri - Açıklamalar: Tedarikçi finansmanı anlaşmaları**

KGK tarafından Eylül 2023’te yayımlanan değişiklikler, tedarikçi finansmanı anlaşmalarının işletmenin yükümlülükleri, nakit akışları ve maruz kaldığı likidite riskleri üzerindeki etkilerinin finansal tablo kullanıcıları tarafından anlaşılmasına katkı sağlamak üzere, mevcut hükümlerde iyileştirmeler yapan açıklamalar getirmektedir. Tedarikçi finansmanı anlaşmaları; bir ya da daha fazla finansman sağlayıcısının işletmenin tedarikçisine olan borcunu ödemeyi üstlendiği ve işletmenin de tedarikçiye ödeme yapıldığı gün ya da sonrasında ödemeyi kabul ettiği anlaşmalar olarak tanımlanmıştır. Söz konusu değişiklikler, bu tür anlaşmaların hüküm ve koşulları, raporlama dönemi başı ve sonu itibarıyla bunlardan ortaya çıkan yükümlülüklerle ilgili nicel bilgiler ile bu yükümlülüklerin defter değerinde meydana gelen nakit dışı değişikliklerin niteliği ve etkileri hakkında açıklamalar yapılmasını zorunlu kılmaktadır. Ayrıca, TFRS 7’de öngörülen likidite riskine yönelik niceliksel açıklamalar kapsamında, tedarikçi finansmanı anlaşmaları, açıklanması gerekli olabilecek diğer faktörlere örnek olarak gösterilmiştir. Değişiklikler 1 Ocak 2024 tarihinde başlayan yıllık raporlama dönemlerinde yürürlüğe girmektedir. Erken uygulamaya izin verilmekte olup bu durumda bu husus açıklanır. Söz konusu değişiklik Şirket için geçerli değildir ve Şirket’in finansal durumu veya performansı üzerinde bir etkisi bulunmamaktadır.

##### iii) Uluslararası Muhasebe Standartları Kurumu (UMSK) tarafından yayınlanmış fakat KGK tarafından yayınlanmamış değişiklikler

Aşağıda belirtilen UMS 21’e yönelik değişiklikler UMSK tarafından yayınlanmış ancak henüz KGK tarafından TFRS’ye uyarlanmamıştır/yayımlanmamıştır.

# HDI SİGORTA ANONİM ŞİRKETİ

## 1 OCAK – 31 ARALIK 2023 HESAP DÖNEMİNE AİT KONSOLİDE OLMAYAN FİNANSAL TABLOLARA İLİŞKİN DİPNOTLAR

(Para birimi aksi belirtilmedikçe Türk Lirası (“TL”) olarak ifade edilmiştir.)

### 2. Önemli muhasebe politikalarının özeti (Devamı)

#### 2.31 Yeni standart ve yorumlar (Devamı)

##### iii) Uluslararası Muhasebe Standartları Kurumu (UMSK) tarafından yayınlanmış fakat KGK tarafından yayınlanmamış değişiklikler (Devamı)

Bu sebeple TFRS'nin bir parçasını oluşturmazlar. Şirket finansal tablolarında ve dipnotlarda gerekli değişiklikleri bu değişiklikler TFRS'de yürürlüğe girdikten sonra yapacaktır.

#### UMS 21 Değişiklikleri – Dönüştürülebilir olmama

Ağustos 2023'te UMSK, UMS 21'e yönelik değişiklikler yayımlamıştır. Değişiklikler bir para biriminin dönüştürülebilir olup olmadığının nasıl değerlendirileceği ile para birimi dönüştürülebilir olmadığına döviz kurunun ne şekilde tespit edileceğini belirlemektedir. Değişikliğe göre, bir para birimi dönüştürülebilir olmadığı için döviz kuru tahmini yapıldığında, ilgili para biriminin dönüştürülebilir olmaması durumunun işletmenin performansı, finansal durumu ve nakit akışını nasıl etkilediğini ya da nasıl etkilemesinin beklendiğini finansal tablo kullanıcılarının anlamasını sağlayan bilgiler açıklanır. Genel anlamda Şirket finansal tablolar üzerinde önemli bir etki beklememektedir.

### 3. Önemli muhasebe tahminleri ve hükümleri

Bu bölümde verilen notlar, sigorta riski (4.1 no'lu dipnot) ve finansal riskin (4.2 no'lu dipnot) yönetimine ilişkin verilen açıklamalara ilave olarak sağlanmıştır.

Finansal tabloların hazırlanması, raporlama dönemi itibarıyla varlıklar ve yükümlülüklerin tutarlarını, şarta bağlı varlıkların ve yükümlülüklerin açıklanmasını ve hesap dönemi boyunca raporlanan gelir ve giderlerin tutarlarını etkileyebilecek tahmin ve varsayımların kullanılması gerekmektedir. Muhasebe değerlendirme, tahmin ve varsayımları, geçmiş tecrübe ve diğer faktörler ile o günün koşullarıyla gelecekteki olaylar hakkında makul beklentiler dikkate alınarak değerlendirilir. Bu değerlendirme ve tahminler, yönetimin mevcut olaylar ve işlemlere ilişkin en iyi bilgilerine dayanmasına rağmen, fiili sonuçlar varsayımlarından farklılık gösterebilir.

Şirket için en önemli muhasebe tahminlerinden biri yürürlükte olan poliçelerden doğacak olan hasar ödemelerine ilişkin nihai net yükümlülüklerin tahmin edilmesidir. Sigortacılık ile ilgili yükümlülüklerin tahmin edilmesi, doğası itibarıyla çok sayıda belirsizliğin değerlendirilmesini içerir.

Tahminler ve tahminlerin temelini teşkil eden varsayımlar sürekli olarak gözden geçirilmektedir. Muhasebe tahminlerindeki güncellemeler tahminlerin güncellemesinin yapıldığı dönemde ve bu güncellemelerden etkilenen müteakip dönemlerde kayıtlara alınmaktadır.

Özellikle, ilişikteki finansal tablolarda sunulan tutarlar üzerinde en fazla etkisi olan, önemli tahminlerdeki belirsizliklere ve kritik olan yorumlara ait bilgiler aşağıdaki notlarda açıklanmıştır:

- 4.1 no'lu dipnot- Sigorta riskinin yönetimi
- 4.2 no'lu dipnot- Finansal risk yönetimi
- 6 no'lu dipnot- Maddi duran varlıklar
- 10 no'lu dipnot- Reasürans varlıkları ve yükümlülükleri
- 11 no'lu dipnot- Finansal varlıklar
- 12 no'lu dipnot- Kredi ve alacaklar
- 21 no'lu dipnot- Ertelenmiş vergiler
- 42 no'lu dipnot – Riskler
- 2.8 ve 45 nolu dipnotlar- Diğer çeşitli cari olmayan varlıklar

# HDI SİGORTA ANONİM ŞİRKETİ

## 1 OCAK – 31 ARALIK 2023 HESAP DÖNEMİNE AİT KONSOLİDE OLMAYAN FİNANSAL TABLOLARA İLİŞKİN DİPNOTLAR

(Para birimi aksi belirtilmedikçe Türk Lirası (“TL”) olarak ifade edilmiştir.)

### 4. Sigorta ve finansal riskin yönetimi

#### 4.1 Sigorta riskinin yönetimi

Herhangi bir sigorta sözleşmesindeki risk, sigortaya konu olan olayın oluşma olasılığı, buna konu olan hasarın tutarındaki belirsizliktir. Yapısı gereği bu risk olası ve tahmin edilemezdir. Sigorta sözleşmelerinde Şirket’in karşı karşıya kaldığı en temel risk gerçekleşen hasarların ve poliçe sahiplerine sağlanan hak ve faydaların finansal tablolarda gösterilen sigorta sözleşmeleri için ayrılan teknik karşılıkların üzerinde gerçekleşmesi olasılığıdır.

Sigortacılık faaliyetinin her alanı ve aşamasında riskin tanımı olabildiğince net bir şekilde yapılarak ortadan kaldırılması, kontrol altına alınabilmesi veya sigortalanabilmesi olasılıkları kapsamlı bir şekilde gözden geçirilmektedir.

Şirket risk türlerine göre bölge ve şehirlerin aktüeryal metotlarla risk analizini yapmak suretiyle hangi şehir veya bölgede ve hangi branşta öncelikle etkin faaliyette bulunulacağı konusunda uygulamalar yapmaktadır.

Yapılan analizler yeni veriler eklendikçe güncellenmekte ve bu yöndeki politikalar yeniden gözden geçirilerek faaliyet öncelikleri değiştirilebilmektedir.

Bu şekilde oluşturulan risk politikası ile daha karlı branş, bölge ve şehir ayrımları ile Şirket’in genel etkinliği ve karlılığı artırılmaya çalışılmaktadır.

Şirket’in “Riziko Kabul Yönetmeliği” çerçevesinde riskler branşlarına ve büyüklüklerine göre ayrılmıştır. Bu ayırım çerçevesinde riskin özelliğine göre görevlendirilen Şirket risk mühendisleri tarafından riziko teftiş değerlendirilme sonucuna göre kabul ya da red kararı risk mühendisleri, ilgili branş müdürlüğü veya teknik genel müdür yardımcısı tarafından değerlendirilerek verilir.

Şirket, bir taraftan yukarıda belirtildiği şekilde risk değerlendirmesi kapsamında poliçe üretirken diğer taraftan üstlendikleri riskleri yıllık reasürans anlaşmaları çerçevesinde reasürörlere transfer etmektedirler. Şirket, reasürans anlaşmaları kapsamında branşlarına göre eksedan ve kotpar treteler ile risklerini reasürörlerine transfer etmektedir. Branşlarına göre farklı seviyelerde olan trete kapasitelerini aşan işlerde ilgili teknik birimler tarafından ihtiyari reasürans çalışılmaktadır.

#### Sosyal Güvenlik Kurumu’na aktarılan primler

25 Şubat 2011 tarihinde Resmi Gazete’de yayımlanan 6111 sayılı “Bazı Alacakların Yeniden Yapılandırılması ile Sosyal Sigortalar ve Genel Sağlık Sigortası Kanun ve Diğer Bazı Kanun ve Kanun Hükmünde Kararnamelerde Değişiklik Yapılması Hakkında Kanun”un (“Kanun”) 59. maddesiyle değişik 2918 sayılı Karayolları Trafik Kanunu’nun 98. maddesi ile trafik kazaları nedeniyle ilgililere yapılan sağlık hizmet bedellerinin tahsil ve tasfiyesi yeni usul ve esaslara bağlanmıştır. Bu çerçevede trafik kazaları sebebiyle bütün resmi ve özel sağlık kurum ve kuruluşlarının sundukları sağlık hizmet bedelleri kazazedenin sosyal güvencesi olup olmadığına bakılmaksızın Sosyal Güvenlik Kurumu (“SGK”) tarafından karşılanacaktır. Yine Kanun’un Geçici 1. maddesine göre Kanun’un yayımlandığı tarihten önce meydana gelen trafik kazaları nedeniyle sunulan sağlık hizmetleri bedellerinin SGK tarafından karşılanması hükme bağlanmıştır.

# HDI SİGORTA ANONİM ŞİRKETİ

## 1 OCAK – 31 ARALIK 2023 HESAP DÖNEMİNE AİT KONSOLİDE OLMAYAN FİNANSAL TABLOLARA İLİŞKİN DİPNOTLAR

(Para birimi aksi belirtilmedikçe Türk Lirası (“TL”) olarak ifade edilmiştir.)

### 4. Sigorta ve finansal riskin yönetimi (Devamı)

#### 4.1 Sigorta riskinin yönetimi (Devamı)

Kanun’un söz konusu maddeleri çerçevesinde oluşacak hizmet bedelleri ile ilgili olarak sigorta şirketlerinin yükümlülüğü, Hazine ve Maliye Bakanlığı tarafından yayımlanan 27 Ağustos 2011 tarihli “Trafik Kazaları Nedeniyle İlgililere Sunulan Sağlık Hizmet Bedellerinin Tahsiline İlişkin Usul ve Esaslar Hakkında Yönetmelik” (“Yönetmelik”), 15 Eylül 2011 tarih ve 2011/17 sayılı “Trafik Kazaları Nedeniyle İlgililere Sunulan Sağlık Hizmet Bedellerinin Tahsiline İlişkin Usul ve Esaslar Hakkında Yönetmelik Uygulamasına İlişkin Usul ve Esaslar Hakkında Genelge” (“2011/17 sayılı Genelge”), 17 Ekim 2011 tarih ve 2011/18 sayılı “Sosyal Güvenlik Kurumu’na (SGK) Tedavi Masraflarına İlişkin Yapılan Ödemelerin Muhasebeleştirilmesine ve Sigortacılık Hesap Planında Yeni Hesap Kodu Açılmasına Dair Genelge” (“2011/18 sayılı Genelge”), 16 Mart 2012 tarih ve 2012/3 sayılı “Trafik Kazaları Nedeniyle İlgililere Sunulan Sağlık Hizmet Bedellerinin Tahsiline İlişkin Usul ve Esaslar Hakkında Yönetmelik Uygulamasına İlişkin Usul ve Esaslar Hakkında Genelge’de Değişiklik Yapılmasına İlişkin Genelge” (“2012/3 sayılı Genelge”) ve 30 Nisan 2012 tarih ve 2012/6 sayılı “Trafik Kazaları Nedeniyle İlgililere Sunulan Sağlık Hizmet Bedellerinin Tahsiline İlişkin Usul ve Esaslar Hakkında Yönetmelikte Yapılan Değişikliğe İlişkin Sektör Duyurusu”nda (“2012/6 no’lu Sektör Duyurusu”) açıklanan esaslara göre belirlenmiştir. Bu çerçevede, Kanun’un yayımlandığı tarihten sonra meydana gelen trafik kazalarından kaynaklanan tedavi masraflarıyla ilgili olmak üzere, Şirket’in “Zorunlu Taşımacılık Sigortası”, “Zorunlu Trafik Sigortası” ve “Zorunlu Koltuk Ferdi Kaza Sigortası” branşlarında 25 Şubat 2011 tarihi yapılan poliçelere ilişkin olarak Yönetmelik, 2011/17 sayılı Genelge, 2012/3 sayılı Genelge ve 2012/6 no’lu Sektör Duyurusu kapsamında belirlenen primleri SGK’ya aktarması gerekmektedir. Şirket yukarıda anlatılan esaslar çerçevesinde 1 Ocak – 31 Aralık 2023 hesap dönemine ait 298.963.779 TL (1 Ocak – 31 Aralık 2022: 233.251.600 TL) tutarında devredilen primi “SGK’ya aktarılan primler” hesabı altında muhasebeleştirmiştir (10 ve 24 no’lu dipnotlar).

#### Riskli Sigortalılar Havuzu'na aktarılan prim ve hasarlar

Hazine ve Maliye Bakanlığı tarafından 11 Temmuz 2017 tarih ve 30121 sayılı Resmi Gazete’de yayımlanarak yürürlüğe giren “Karayolları Motorlu Araçlar Zorunlu Mali Sorumluluk Sigortasında Tarife Uygulama Esasları Hakkında Yönetmelikte Değişiklik Yapılmasına Dair Yönetmelik” ile belirlendiği şekliyle hasar frekansı yüksek basamak ve/veya araç grupları için 12 Nisan 2017 tarihinden itibaren yazılan trafik sigortası poliçeleri için geçerli olmak üzere “Riskli Sigortalılar Havuzu” (“Havuz” veya “RSH”) kurulmuştur. Söz konusu yönetmelikle birlikte yürürlüğe giren Riskli Sigortalılar Havuzu Çalışma Esasları’na göre, Havuz kapsamındaki trafik sigortası poliçelerine ilişkin prim ve hasarlar Türkiye Motorlu Taşıtlar Bürosu (“TMTB”) tarafından iki aşamalı olarak hesaplanmaktadır. Buna göre, prim ve hasarların %50’si sigorta şirketleri arasında eşit olarak paylaşılır; kalan %50’lik kısım ise sigorta şirketlerinin trafik sigortası primlerinden son 3 yıllık dönemde aldıkları pay dikkate alınarak dağıtılmaktadır.

Şirket, TMTB tarafından kesinleştirilerek iletilen aylık dekontlar ile hesapların kapandığı tarih itibarıyla iletilmemiş dönemlere ait tutarlar için Sigorta Bilgi Merkezi’nden alınan tutarları dikkate alarak, düzenleme kapsamında Havuz’a devredilen ve Şirket’in payı kapsamında Havuz’dan devir alınan prim, tazminat ve komisyon tutarlarını kayıtlarına almıştır. Şirket, 31 Aralık 2023 tarihi itibarıyla Havuz’a 605.848.911 TL (31 Aralık 2022: 218.918.529 TL) prim; 199.067.868 TL (31 Aralık 2022: 95.073.293 TL) ödenen tazminat devretmiş olup; Havuz’dan Şirket payı olarak bildirilmiş olan 500.965.070 TL (31 Aralık 2022: 232.661.266 TL) prim ve 336.500.057 TL (31 Aralık 2022: 173.202.686 TL) ödenen tazminat tutarını ilgili mevzuat doğrultusunda muhasebeleştirmiştir.

# HDI SİGORTA ANONİM ŞİRKETİ

## 1 OCAK – 31 ARALIK 2023 HESAP DÖNEMİNE AİT KONSOLİDE OLMAYAN FİNANSAL TABLOLARA İLİŞKİN DİPNOTLAR

(Para birimi aksi belirtilmedikçe Türk Lirası (“TL”) olarak ifade edilmiştir.)

### 4. Sigorta ve finansal riskin yönetimi (Devamı)

#### 4.2 Finansal riskin yönetimi

##### Giriş ve genel açıklamalar

Bu not, aşağıda belirtilenlerin her biri için Şirket’in maruz kaldığı riskleri, Şirket’in bu doğrultuda risklerini yönetmek ve ölçmek için uyguladığı politika ve prosedürlerini ve amaçlarını ve sermaye yönetimi ile ilgili bilgileri göstermektedir. Şirket finansal araçların kullanımından kaynaklanan aşağıdaki risklere maruz kalmaktadır:

- kredi riski
- likidite riski
- piyasa riski

Risk yönetim yapısının tesis edilmesi ve gözetimindeki tüm sorumluluk Yönetim Kurulu’ndadır. Yönetim Kurulu risk yönetim sisteminin etkinliğini Şirket’in iç denetim departmanı aracılığıyla yürütmektedir.

Şirket’in risk yönetim politikaları; Şirketin karşılaştığı riskleri tanımlamak ve analiz etmek, risk limitlerini ve kontrolleri belirlemek, riskleri ve belirlenen limitlere uyumu izlemek için tesis edilmiştir. Risk yönetim politikaları ve sistemleri, piyasa koşullarındaki ve sunulan ürün ve servislerdeki değişiklikleri yansıtabilecek şekilde düzenli bir şekilde gözden geçirilir. Şirket, eğitim ve yönetim standartları ve prosedürleri ile bütün çalışanlarının kendi görev ve sorumluluklarını anladığı, disipline edilmiş ve yapıcı bir kontrol çevresi geliştirmeyi amaçlamaktadır.

##### Kredi riski

Kredi riski en basit şekilde karşı tarafın üzerinde mutabık kalınan sözleşme şartlarına uygun olarak yükümlülüklerini yerine getirememesi olasılığı olarak tanımlanır. Şirket’in kredi riskine maruz kaldığı başlıca bilanço kalemleri aşağıdaki gibidir:

- bankalar
- diğer nakit ve nakit benzeri varlıklar (kasa hariç)
- satılmaya hazır finansal varlıklar
- sigortalılardan alacaklar
- acentelerden alacaklar
- reasürörlerden komisyon ve ödenen hasarlarla ilgili alacaklar
- sigorta yükümlülüklerinden kaynaklanan reasürans payları
- diğer alacaklar

Şirket’in kredi riskine tabi finansal varlıkları ağırlıklı olarak Türkiye’de yerleşik banka ve diğer finansal kurumlarda tutulan vadeli ve vadesiz mevduatları ve kredi kartı alacakları temsil etmekte ve bu alacaklar yüksek kredi riskine sahip olarak kabul edilmemektedir.

Kredi riskine maruz varlıkların defter değerleri aşağıdaki tabloda gösterilmiştir.

	31 Aralık 2023	31 Aralık 2022
Nakit ve nakit benzeri varlıklar (14 no’lu dipnot)	11.205.379.908	5.417.459.328
Muallak tazminat karşılığındaki reasürör payı (10 ve 17 no’lu dipnot)	4.581.360.097	2.467.389.277
Esas faaliyetlerden alacaklar (12 no’lu dipnot)	6.286.357.239	4.026.034.856
Finansal varlıklar (11 no’lu dipnot)	3.220.047.115	2.736.335.787
Diğer çeşitli cari olmayan varlıklar (4.2 ve 47 no’lu dipnotlar)	124.187.806	193.574.872
Peşin ödenen vergiler ve fonlar	563.861.815	-
Diğer varlıklar	2.549.922	1.326.481
<b>Toplam</b>	<b>25.983.743.902</b>	<b>14.842.120.601</b>

# HDI SİGORTA ANONİM ŞİRKETİ

## 1 OCAK – 31 ARALIK 2023 HESAP DÖNEMİNE AİT KONSOLİDE OLMAYAN FİNANSAL TABLOLARA İLİŞKİN DİPNOTLAR

(Para birimi aksi belirtilmedikçe Türk Lirası (“TL”) olarak ifade edilmiştir.)

### 4. Sigorta ve finansal riskin yönetimi (Devamı)

#### 4.1 Finansal riskin yönetimi (Devamı)

##### Kredi riski (Devamı)

Alacaklar için alınmış olan ipotek ve diğer teminatların detayı aşağıdaki gibidir:

	31 Aralık 2023	31 Aralık 2022
Teminat mektupları	259.274.324	221.105.667
Çek teminatları	95.698.586	36.538.001
İpotek senetleri	65.980.378	64.897.637
Nakit teminat	55.925.940	33.156.081
Senet teminatları	355.839	355.839
<b>Toplam</b>	<b>477.235.067</b>	<b>356.053.225</b>

31 Aralık 2023 ve 2022 tarihleri itibarıyla esas faaliyetlerden alacakların yaşlandırması aşağıdaki gibidir:

	31 Aralık 2023		31 Aralık 2022	
	Brüt tutar	Ayrılan karşılık	Brüt tutar	Ayrılan karşılık
Vadesi gelmemiş alacaklar	4.346.960.267	-	3.420.795.071	-
Vadesi 0-30 gün gecikmiş alacaklar	834.965.306	-	337.454.621	-
Vadesi 31-60 gün gecikmiş alacaklar	512.954.794	-	92.215.541	-
Vadesi 61-180 gün gecikmiş alacaklar	492.020.777	-	97.704.160	-
Vadesi 181-365 gün gecikmiş alacaklar	750.000	-	750.000	(750.000)
Vadesi 1 yıldan fazla gecikmiş alacaklar	33.971.936	(62.121.837)	58.485.460	(56.295.234)
<b>Toplam</b>	<b>6.221.623.080</b>	<b>(62.121.837)</b>	<b>4.007.404.853</b>	<b>(57.045.234)</b>
Rücu ve sovtaj yoluyla tahsil edilecek tutarlar	128.796.755	(1.940.759)	77.304.110	(1.628.873)
Esas faaliyetlerden kaynaklanan şüpheli alacaklar- rücu alacakları	773.529.192	(773.529.192)	452.656.341	(452.656.341)
<b>Toplam</b>	<b>7.123.949.027</b>	<b>(837.591.788)</b>	<b>4.537.365.304</b>	<b>(511.330.448)</b>

Sigortacılık faaliyetlerinden alacaklar karşılığının dönem içindeki hareketi aşağıdaki gibidir:

	31 Aralık 2023	31 Aralık 2022
Dönem başı - 1 Ocak	(511.330.448)	(372.422.361)
Dönem içinde ayrılan şüpheli rücu alacakları karşılıkları	(320.872.851)	(138.907.135)
Dönem içinde ayrılan şüpheli prim alacakları karşılıkları	(5.440.709)	1.968.569
Dönem içinde prim alacakları için ayrılan alacaklar karşılıkları	750.000	(250.000)
Dönem içinde rücu alacakları için ayrılan alacaklar karşılıkları	(311.885)	(1.123.781)
Dönem içinde (ayrılan)/iptal edilen şüpheli reasürans alacakları karşılıkları (47 no'lu dipnot)	(385.895)	(595.740)
<b>Dönem sonu- 31 Aralık</b>	<b>(837.591.788)</b>	<b>(511.330.448)</b>



# HDI SİGORTA ANONİM ŞİRKETİ

## 1 OCAK – 31 ARALIK 2023 HESAP DÖNEMİNE AİT KONSOLİDE OLMAYAN FİNANSAL TABLOLARA İLİŞKİN DİPNOTLAR

(Para birimi aksi belirtilmedikçe Türk Lirası (“TL”) olarak ifade edilmiştir.)

### 4. Sigorta ve finansal riskin yönetimi (Devamı)

#### 4.2 Finansal riskin yönetimi (Devamı)

##### Likidite riski

Likidite riski, Şirket’in finansal yükümlülüklerini yerine getirmekte güçlük yaşaması riskidir.

##### Likidite riskinin yönetimi

Şirket likidite riskinden korunmak amacıyla parasal varlık ve yükümlülükler arasındaki vade uyumunun sağlanması gözetilmekte, ortaya çıkabilecek likidite ihtiyacının eksiksiz bir biçimde sağlanabilmesi amacıyla likit değerler muhafaza edilmektedir.

Şirket, dünya genelinde yaşanan Korona virüs (Covid - 19) salgını nedeni ile likidite riskini etkin bir şekilde yönetilmesini ve faaliyetlerine devam edebilmesi için yeterli likiditenin sürekli olarak elde bulundurulmasını sağlayacak strateji ve politikalar uygulamaktadır.

Aşağıdaki tablo, Şirket’in finansal ve sigorta yükümlülüklerinin bilanço tarihi itibarıyla sözleşmeden kaynaklanan veya beklenen vadelerine kalan sürelerine göre dağılımını göstermektedir. Tabloda gösterilen tutarlar iskonto edilmemiş nakit akımlarıdır:

Sözleşmeden kaynaklanan nakit akımları						
31 Aralık 2023	Defter değeri	1 aya kadar	1 - 3 ay	3 - 6 ay	6 - 12 ay	1 yıldan uzun
<b>Yükümlülükler</b>						
Esas faaliyetlerden borçlar	1.331.968.956	607.226.082	493.926.816	137.856.475	-	92.959.584
Diğer çeşitli borçlar	329.269.328	329.269.328	-	-	-	-
Tedavi giderlerine ilişkin SGK’ya borçlar	137.729.200	-	137.729.200	-	-	-
Kiralama yükümlülüğü	361.997.413	1.007.792	2.415.584	3.671.471	42.523.505	312.379.061
İlişkili taraflara borçlar	1.497.184	1.497.184	-	-	-	-
	<b>2.162.462.081</b>	<b>939.000.386</b>	<b>634.071.600</b>	<b>141.527.946</b>	<b>42.523.505</b>	<b>405.338.644</b>

Beklenen nakit akımları						
31 Aralık 2023	Defter değeri	1 aya kadar	1 - 3 ay	3 - 6 ay	6 - 12 ay	1 yıldan uzun
Muallak tazminat karşılıkları (*)	9.532.697.646	-	2.480.907.047	879.832.488	1.191.078.837	4.980.879.274
Dengeleme karşılıkları	193.002.484	-	-	-	-	193.002.484
Matematik karşılıkları	244.762	-	-	-	-	244.762
Diğer risklere ilişkin karşılıklar	736.245.643	-	-	-	180.700.893	555.544.750
	<b>10.462.190.535</b>	<b>-</b>	<b>2.480.907.047</b>	<b>879.832.488</b>	<b>1.371.779.730</b>	<b>5.729.671.270</b>

Sözleşmeden kaynaklanan nakit akımları						
31 Aralık 2022	Defter değeri	1 aya kadar	1 - 3 ay	3 - 6 ay	6 - 12 ay	1 yıldan uzun
<b>Yükümlülükler</b>						
Esas faaliyetlerden borçlar	1.072.293.344	389.335.237	580.799.943	12.163	-	102.146.001
Diğer çeşitli borçlar	261.267.582	261.267.582	-	-	-	-
Tedavi giderlerine ilişkin SGK’ya borçlar	83.270.244	-	83.270.244	-	-	-
Kiralama yükümlülüğü	204.254.418	604.278	1.190.149	2.178.460	21.618.527	178.663.004
İlişkili taraflara borçlar	214.985	214.985	-	-	-	-
	<b>1.621.300.573</b>	<b>651.422.082</b>	<b>665.260.336</b>	<b>2.190.623</b>	<b>21.618.527</b>	<b>280.809.005</b>

Beklenen akit akımları						
31 Aralık 2022	Defter değeri	1 aya kadar	1 - 3 ay	3 - 6 ay	6 - 12 ay	1 yıldan uzun
Muallak tazminat karşılıkları (*)	4.770.659.433	-	1.307.412.672	434.187.857	596.453.697	2.432.605.207
Dengeleme karşılıkları	169.972.332	-	-	-	-	169.972.332
Matematik karşılıkları	460.804	-	-	-	-	460.804
Diğer risklere ilişkin karşılıklar	390.051.590	575.250	-	-	114.057.599	275.418.741
	<b>5.331.144.159</b>	<b>575.250</b>	<b>1.307.412.672</b>	<b>434.187.857</b>	<b>710.511.296</b>	<b>2.878.457.084</b>

(\*) Muallak tazminat karşılıkları finansal tablolarda kısa vadeli yükümlülükler içinde gösterilmiştir.

# HDI SİGORTA ANONİM ŞİRKETİ

## 1 OCAK – 31 ARALIK 2023 HESAP DÖNEMİNE AİT KONSOLİDE OLMAYAN FİNANSAL TABLOLARA İLİŞKİN DİPNOTLAR

(Para birimi aksi belirtilmedikçe Türk Lirası (“TL”) olarak ifade edilmiştir.)

### 4. Sigorta ve finansal riskin yönetimi (Devamı)

#### 4.2 Finansal riskin yönetimi (Devamı)

##### Piyasa riski

Piyasa riski, faiz oranı ve döviz kurları gibi piyasa fiyatlarında olabilecek değişikliklerin Şirket’in gelirini veya elinde bulundurduğu finansal araçların değerini etkileme riskidir. Piyasa riski yönetiminin amacı, risk karlılığının optimize edilerek, piyasa riski tutarının kabul edilebilir parametrelerde kontrol edilebilmesidir.

##### Kur riski

Şirket dövize dayalı yapılan sigortacılık ve reasürans faaliyetleri sebebiyle kur riskine maruz kalmaktadır.

Yabancı para işlemlerden doğan kur farkı gelirleri ve giderleri işlemin yapıldığı dönemde kayıtlara intikal ettirilmiştir. Dönem sonlarında, yabancı para aktif ve pasif hesapların bakiyeleri, dönem sonu TCMB döviz alış kurlarından değerlemeye tabi tutularak TL’ye çevrilmiş ve oluşan kur farkları kambiyo işlemleri karı veya zararı olarak kayıtlara yansıtılmıştır.

Şirket’in maruz kaldığı kur riskine ilişkin detaylar aşağıdaki tabloda verilmiştir:

31 Aralık 2023	ABD Doları	Avro	Diğer para birimleri	Toplam
<b>Varlıklar:</b>				
Nakit ve nakit benzeri varlıklar	643.043.832	2.615.556.231	17.312.750	3.275.912.813
Esas faaliyetlerden alacaklar	432.569.163	464.105.540	4.721.229	901.395.932
<b>Toplam yabancı para varlıklar</b>	<b>1.075.612.995</b>	<b>3.079.661.771</b>	<b>22.033.979</b>	<b>4.177.308.745</b>
<b>Yükümlülükler:</b>				
Esas faaliyetlerden borçlar	-	(65.616.995)	-	(65.616.995)
Sigortacılık teknik karşılıkları	(485.784.522)	(546.032.819)	(18.311.070)	(1.050.128.411)
<b>Toplam yabancı para yükümlülükler</b>	<b>(485.784.522)</b>	<b>(611.649.814)</b>	<b>(18.311.070)</b>	<b>(1.115.745.406)</b>
<b>Bilanço pozisyonu</b>	<b>589.828.473</b>	<b>2.468.011.957</b>	<b>3.722.909</b>	<b>3.061.563.339</b>
<b>31 Aralık 2022</b>	<b>ABD Doları</b>	<b>Avro</b>	<b>Diğer para birimleri</b>	<b>Toplam</b>
<b>Varlıklar:</b>				
Nakit ve nakit benzeri varlıklar	1.376.567.495	523.615.628	7.148.899	1.907.332.022
Esas faaliyetlerden alacaklar	267.257.087	592.774.783	2.046.650	862.078.520
<b>Toplam yabancı para varlıklar</b>	<b>1.643.824.582</b>	<b>1.116.390.411</b>	<b>9.195.549</b>	<b>2.769.410.542</b>
<b>Yükümlülükler:</b>				
Esas faaliyetlerden borçlar	-	-	-	-
Sigortacılık teknik karşılıkları	(4.244.000)	(175.777.785)	(721.810)	(180.743.595)
<b>Toplam yabancı para yükümlülükler</b>	<b>(4.244.000)</b>	<b>(175.777.785)</b>	<b>(721.810)</b>	<b>(180.743.595)</b>
<b>Bilanço pozisyonu</b>	<b>1.639.580.582</b>	<b>940.612.626</b>	<b>8.473.739</b>	<b>2.588.666.947</b>

Yukarıdaki tablonun değerlendirilebilmesi amacıyla ilgili yabancı para tutarlarının TL karşılıkları gösterilmiştir.

# HDI SİGORTA ANONİM ŞİRKETİ

## 1 OCAK – 31 ARALIK 2023 HESAP DÖNEMİNE AİT KONSOLİDE OLMAYAN FİNANSAL TABLOLARA İLİŞKİN DİPNOTLAR

(Para birimi aksi belirtilmedikçe Türk Lirası (“TL”) olarak ifade edilmiştir.)

### 4 Sigorta ve finansal riskin yönetimi (Devamı)

#### 4.2 Finansal riskin yönetimi (Devamı)

##### Piyasa riski (Devamı)

31 Aralık 2023 ve 31 Aralık 2022 tarihleri itibarıyla yabancı para bakiyelerin çevriminde kullanılan kurlar aşağıdaki gibidir:

	<u>ABD Doları</u>	<u>Avro</u>
31 Aralık 2023	29,4382	32,5739
31 Aralık 2022	18,6983	19,9349

##### Maruz kalınan kur riski

TL'nin aşağıdaki para birimlerine karşılık yüzde 20 değer kaybetmesi sonucunda 31 Aralık 2023 ve 2022 tarihlerinde sona eren dönemlere ait özkaynaklarda ve gelir tablosunda (vergi etkisi hariç) oluşacak artış aşağıdaki tabloda gösterilmiştir. Bu analiz tüm diğer değişkenlerin, özellikle faiz oranlarının, sabit kaldığı varsayımıyla hazırlanmıştır. TL'nin ilgili para birimlerine karşı yüzde 20 değer kazanması durumunda etki ters yönde ve aynı tutarda olacaktır.

	<u>31 Aralık 2023</u>		<u>31 Aralık 2022</u>	
	<u>Gelir tablosu</u>	<u>Özkaynak (*)</u>	<u>Gelir tablosu</u>	<u>Özkaynak (*)</u>
ABD Doları	117.965.695	117.965.695	409.895.146	409.895.146
Avro	493.602.391	493.602.391	235.153.157	235.153.157
Diğer	742.967	742.967	2.118.434	2.118.434
<b>Toplam, net</b>	<b>612.311.053</b>	<b>612.311.053</b>	<b>647.166.737</b>	<b>647.166.737</b>

(\*) Özkaynak etkisi, TL'nin ilgili yabancı para birimlerine karşı %20'lik değer kaybından dolayı oluşacak gelir tablosu etkisini de içermektedir.

##### Maruz kalınan faiz oranı riski

Alım-satım amaçlı olmayan portföylerin maruz kaldığı temel risk, piyasa faiz oranlarındaki değişim sonucu, gelecek nakit akımlarında meydana gelecek dalgalanma ve finansal varlıkların gerçeğe uygun değerlerindeki azalma sonucu oluşacak zarardır. Faiz oranı riskinin yönetimi faiz oranı aralığının izlenmesi ve yeniden fiyatlandırma bantları için önceden onaylanmış limitlerin belirlenmesi ile yapılmaktadır.

# HDI SİGORTA ANONİM ŞİRKETİ

## 1 OCAK – 31 ARALIK 2023 HESAP DÖNEMİNE AİT KONSOLİDE OLMAYAN FİNANSAL TABLOLARA İLİŞKİN DİPNOTLAR

(Para birimi aksi belirtilmedikçe Türk Lirası (“TL”) olarak ifade edilmiştir.)

### 4. Sigorta ve finansal riskin yönetimi (Devamı)

#### 4.2 Finansal riskin yönetimi (Devamı)

##### Piyasa riski (Devamı)

31 Aralık 2023 ve 31 Aralık 2022 tarihleri itibarıyla, Şirket’in faiz getirili ve faiz götürülü finansal varlık ve yükümlülüklerinin faiz profili aşağıdaki tabloda detaylandırılmıştır:

	31 Aralık 2023	31 Aralık 2022
<b><i>Sabit faizli finansal varlıklar:</i></b>		
Banka mevduatı (14 no’lu dipnot)	9.475.421.136	3.531.727.314
Satılmaya hazır finansal varlıklar (11 no’lu dipnot)	-	35.409.491
<b><i>Değişken faizli finansal varlıklar</i></b>		
Satılmaya hazır finansal varlıklar (11 no’lu dipnot)	-	1.478.564.224
Diğer çeşitli cari olmayan varlıklar (4.2 ve 47 no’lu dipnot)	124.187.806	193.574.872
Vadeye kadar elde tutulacak finansal varlıklar (11 no’lu dipnot)	1.952.168.106	378.342.313
Alım satım amaçlı finansal varlıklar (11 no’lu dipnot)	1.144.062.535	698.224.339

##### Gerçeğe uygun değer gösterimi

Finansal araçların tahmini piyasa değerleri, elde bulunan piyasa verileri kullanılarak ve eğer mümkünse uygun değerlendirme yöntemleri kullanılarak belirlenmektedir. Şirket, elinde bulundurduğu finansal varlıklarını satılmaya hazır ve vadeye kadar elde tutulacak finansal varlıklar olarak sınıflandırmıştır. Vadeye kadar elde tutulacak finansal varlıklar ve maliyet değerleriyle duran bağlı menkul kıymetler hariç bütün finansal varlıklar ilişikteki finansal tablolarda gerçeğe uygun değerleri üzerinden ölçülmüştür.

Şirket yönetimi diğer finansal varlık ve yükümlülüklerin gerçeğe uygun değerlerinin kayıtlı değerlerinden önemli ölçüde farklı olmadığını tahmin etmektedir.

##### Gerçeğe uygun değer ile ölçüme ilişkin sınıflandırma

“IFRS 7- Finansal Araçlar: Açıklama” standardı finansal tablolarda gerçeğe uygun değerleri üzerinden ölçülerek gösterilen finansal araçların gerçeğe uygun değerlerinin belirlenmesinde kullanılan verilerin önemini yansıtan bir sıra dahilinde sınıflandırılarak gösterilmesini gerektirmektedir. Bu sınıflandırma esas olarak söz konusu verilerin gözlemlenebilir nitelikte olup olmamasına dayanmaktadır. Gözlemlenebilir nitelikteki veriler, bağımsız kaynaklardan edinilen piyasa verilerinin kullanılması; gözlemlenebilir nitelikte olmayan veriler ise Şirket’in piyasa tahmin ve varsayımlarının kullanılması anlamına gelmektedir. Bu şekilde bir ayırım, genel olarak aşağıdaki sınıflamaları ortaya çıkarmaktadır.

- 1’inci Seviye: Özdeş varlıklar ya da borçlar için aktif piyasalardaki kayıtlı (düzeltilmemiş) fiyatlar;
- 2’nci Seviye: 1 inci sırada yer alan kayıtlı fiyatlar dışında kalan ve varlıklar ya da borçlar açısından doğrudan (fiyatlar aracılığıyla) ya da dolaylı olarak (fiyatlardan türetilmek suretiyle) gözlemlenebilir nitelikteki veriler;
- 3’üncü Seviye: Varlık ya da borçlara ilişkin olarak gözlemlenebilir piyasa verilerine dayanmayan veriler (gözlemlenebilir nitelikte olmayan veriler).

Sınıflandırma, kullanılabilir olması durumunda gözlemlenebilir nitelikteki piyasa verilerinin kullanılmasını gerektirmektedir.

# HDI SİGORTA ANONİM ŞİRKETİ

## 1 OCAK – 31 ARALIK 2023 HESAP DÖNEMİNE AİT KONSOLİDE OLMAYAN FİNANSAL TABLOLARA İLİŞKİN DİPNOTLAR

(Para birimi aksi belirtilmedikçe Türk Lirası (“TL”) olarak ifade edilmiştir.)

### 4. Sigorta ve finansal riskin yönetimi (Devamı)

#### 4.2 Finansal riskin yönetimi (Devamı)

##### Piyasa riski (Devamı)

Bu çerçevede gerçeğe uygun değerleri üzerinden ölçülen finansal varlıkların gerçeğe uygun değer sınıflandırması aşağıdaki gibidir:

31 Aralık 2023	1. Sıra	2. Sıra	3. Sıra	Toplam
<b>Finansal Varlıklar:</b>				
Alım-satım amaçlı finansal varlıklar (11 no’lu dipnot)	1.267.879.009	-	-	1.267.879.009
Gerçeğe uygun değer farkı gelir tablosuna yansıtılan finansal varlıklar (2.8 ve 47 no’lu dipnotlar)	-	-	124.187.806	124.187.806
<b>Toplam</b>	<b>1.267.879.009</b>	<b>-</b>	<b>124.187.806</b>	<b>1.392.066.815</b>

31 Aralık 2022	1. Sıra	2. Sıra	3. Sıra	Toplam
<b>Finansal Varlıklar:</b>				
Satılmaya hazır finansal varlıklar (11 no’lu dipnot)	418.899.591	1.095.074.124	-	1.513.973.715
Alım-satım amaçlı finansal varlıklar (11 no’lu dipnot)	844.019.759	-	-	844.019.759
Gerçeğe uygun değer farkı gelir tablosuna yansıtılan finansal varlıklar (2.8 ve 47 no’lu dipnotlar)	-	-	193.574.872	193.574.872
<b>Toplam</b>	<b>1.262.919.350</b>	<b>1.095.074.124</b>	<b>193.574.872</b>	<b>2.551.568.346</b>

##### Sermaye yönetimi

Şirket’in başlıca sermaye yönetim politikaları aşağıda belirtilmiştir:

- Hazine ve Maliye Bakanlığı tarafından belirlenen sermaye yeterliliği şartlarına uymak
- Şirket’in sürekliliğini sağlayarak hissedarlara ve paydaşlara devamlı getiri sağlamak
- Sigorta poliçelerinin fiyatlamasını, alınan sigorta risk düzeyi ile orantılı belirleyerek, hissedarlara yeterli getirinin sağlanması.

Hazine ve Maliye Bakanlığı tarafından 19 Ocak 2008 tarih ve 26761 sayılı Resmî Gazete’de yayımlanan “Sigorta ve Reasürans ile Emeklilik Şirketlerinin Sermaye Yeterliliklerinin Ölçülmesine ve Değerlendirilmesine ilişkin Yönetmelik” uyarınca 31 Aralık 2023 tarihinde sona eren dönemde Şirket için gerekli minimum özsermaye tutar 4.050.036.064 TL olarak belirlenmiştir. İlgili mevzuat uyarınca 31 Aralık 2023 tarihi itibarıyla hesaplanan Şirket’in özsermayesi asgari olarak gerekli olan özsermayeden 469.491.651 TL fazladır.

# HDI SİGORTA ANONİM ŞİRKETİ

## 1 OCAK – 31 ARALIK 2023 HESAP DÖNEMİNE AİT KONSOLİDE OLMAYAN FİNANSAL TABLOLARA İLİŞKİN DİPNOTLAR

(Para birimi aksi belirtilmedikçe Türk Lirası (“TL”) olarak ifade edilmiştir.)

### 4. Sigorta ve finansal riskin yönetimi (Devamı)

#### 4.2 Finansal riskin yönetimi (Devamı)

##### Sermaye yönetimi (Devamı)

Şirket kârlılığının geliştirilmesi, sermaye açığının doğmayacağı sürdürülebilir bir yapı kurmak amacıyla;

- Şirket karlı bireysel portföy yaratmak için; yeterli fiyat, doğru koşul ve şartlar politikasını benimseyerek faaliyetlerini sürdürmektedir.
- Şirket motor branşlarında, tüm segmentlerde başlamış olduğu segmentasyon uygulaması ile gerek acente gerek sigortalılara ait hasar frekansı verilerini inceleyerek gerekli önlemleri almaktadır.
- Şirket hasar yönetimi ve kontrolü konusuna da ağırlık vererek, hasar maliyetlerini azaltmak yönünde çalışmalar yapmaktadır.
- Reasürans sözleşmeleri ile karlı branşlarda trete kapasitelerini arttırmaya çalışmaktadır.

##### Finansal varlıklardan kaynaklanan kazanç ve kayıplar

<b>Gelir tablosunda muhasebeleştirilen finansal kazanç ve kayıplar; net:</b>	<b>31 Aralık 2023</b>	<b>31 Aralık 2022</b>
Banka mevduatlarından elde edilen faiz gelirleri	1.438.343.415	411.692.932
Kambiyo karları	1.405.729.008	453.988.212
Satılmaya hazır finansal varlıklardan elde edilen faiz gelirleri	782.142.728	494.136.643
Arazi, arsa ile binalardan elde edilen gelirler	6.119.211	10.073.244
Alım satım amaçlı finansal varlıklardan elde edilen yatırım gelirleri	62.597.680	27.334.363
Diğer cari olmayan varlıklardan elde edilen yatırım gelirleri	454.892.881	127.616.569
<b>Yatırım gelirleri</b>	<b>4.149.824.923</b>	<b>1.524.841.963</b>
Reasürans depo faiz gideri	(11.179.136)	(25.078.937)
Yatırım yönetim giderleri-faiz dahil	(28.038.112)	(12.655.104)
Yatırımların nakde çevrilmesi sonucunda oluşan zararlar	(2.496.172)	(619.637)
Kambiyo zararları	(165.704.777)	(170.731.560)
Yatırım değer azalışları	(171.430.234)	(10.030.258)
<b>Yatırım giderleri (-)</b>	<b>(378.848.431)</b>	<b>(219.115.496)</b>
<b>Yatırım gelirleri, net</b>	<b>3.770.976.492</b>	<b>1.305.726.467</b>

<b>Özsermayede muhasebeleştirilen finansal kazanç ve kayıplar, net:</b>	<b>31 Aralık 2023</b>	<b>31 Aralık 2022</b>
Satılmaya hazır finansal varlıkların elden çıkarılması sonucu özsermayeden gelir tablosuna aktarılan kazançlar/kayıplar (15 no'lu dipnot)	(726.740)	(1.783.347)
Satılmaya hazır finansal varlıkların rayiç değerlerinde meydana gelen değişikliklerin ertelenmiş vergi etkisi	(164.953.870)	111.822.989
<b>Toplam</b>	<b>(165.680.610)</b>	<b>110.039.642</b>

### 5. Bölüm bilgileri

2.3 no'lu dipnotta açıklanmıştır.

# HDI SİGORTA ANONİM ŞİRKETİ

## 1 OCAK – 31 ARALIK 2023 HESAP DÖNEMİNE AİT KONSOLİDE OLMAYAN FİNANSAL TABLOLARA İLİŞKİN DİPNOTLAR

(Para birimi aksi belirtilmedikçe Türk Lirası (“TL”) olarak ifade edilmiştir.)

### 6. Maddi duran varlıklar

**6.1 Dönemin tüm amortisman giderleri ile itfa ve tükenme payları:** 67.021.977 TL  
(1 Ocak- 31 Aralık 2022: 32.276.725 TL).

**6.1.1** Amortisman giderleri: 44.272.438 TL (1 Ocak-31 Aralık 2022: 23.609.130 TL).

**6.1.2** İtfa ve tükenme payları: 22.749.539 TL (1 Ocak-31 Aralık 2022: 8.667.595 TL).

**6.2 Amortisman hesaplama yöntemleri ile bu yöntemlerde yapılan değişikliklerin dönemin amortisman giderlerinde meydana getirdiği artış (+) veya azalış (-):** Yoktur (31 Aralık 2022: Yoktur).

### 6.3 Cari dönemde duran varlık hareketleri:

**6.3.1** Satın alınan, imal veya inşa edilen maddi duran varlıkların maliyeti: 134.568.594 TL  
(1 Ocak - 31 Aralık 2022: 107.053.434 TL).

**6.3.2** Satılan veya hurdaya ayrılan maddi duran varlık maliyeti: 10.120.121 TL  
(1 Ocak - 31 Aralık 2022: 14.895.709 TL)

1 Ocak – 31 Aralık 2023 dönemine ait maddi duran varlık hareketleri aşağıdaki gibidir:

	1 Ocak 2023	Girişler	Değer Azalışı (-) / Artışı (+)	Çıkış	31 Aralık 2023
<b>Maliyet:</b>					
Yatırım amaçlı gayrimenkuller (7 no’lu dipnot)	3.234.278	-	-	(1.008.999)	2.225.279
Makine ve teçhizatlar	55.235.403	7.987.130	-	(1.333.935)	61.888.598
Demirbaş ve tesisatlar	9.456.988	2.550.878	-	(12.265)	11.995.601
Motorlu taşıtlar	60.370.242	54.432.616	-	(7.082.720)	107.720.139
Diğer maddi varlıklar	26.461.246	2.184.391	-	-	28.645.637
Kullanım hakkı varlıkları	101.800.072	67.413.579	-	(682.202)	168.531.449
<b>Toplam</b>	<b>256.558.229</b>	<b>134.568.594</b>	<b>-</b>	<b>(10.120.121)</b>	<b>381.006.703</b>
<b>Birikmiş amortismanlar:</b>					
Yatırım amaçlı gayrimenkuller (7 no’lu dipnot)	(93.634)	(16.489)	-	33.699	(76.424)
Makine ve teçhizatlar	(26.741.274)	(8.579.049)	-	1.305.297	(34.015.026)
Demirbaş ve tesisatlar	(4.943.338)	(1.183.481)	-	11.481	(6.115.338)
Motorlu taşıtlar	(12.737.373)	(17.107.150)	-	1.245.899	(28.598.624)
Diğer maddi varlıklar	(7.901.202)	(2.410.609)	-	-	(10.311.811)
Kullanım hakkı varlıkları	(27.416.628)	(14.975.644)	-	382.454	(42.009.818)
<b>Toplam</b>	<b>(79.833.449)</b>	<b>(44.272.422)</b>	<b>-</b>	<b>2.978.830</b>	<b>(121.127.041)</b>
<b>Net Defter Değeri</b>	<b>176.724.779</b>				<b>259.879.662</b>

1 Ocak – 31 Aralık 2022 dönemine ait maddi duran varlık hareketleri aşağıdaki gibidir:

	1 Ocak 2022	Girişler	Değer Azalışı (-)	Çıkış	31 Aralık 2022
<b>Maliyet:</b>					
Yatırım amaçlı gayrimenkuller (7 no’lu dipnot)	4.362.620	-	141.920	(1.270.262)	3.234.278
Makine ve teçhizatlar	31.144.475	25.875.617	-	(1.784.689)	55.235.403
Demirbaş ve tesisatlar	8.745.781	876.903	-	(165.696)	9.456.988
Motorlu taşıtlar	28.803.995	40.254.896	-	(8.688.649)	60.370.242
Diğer maddi varlıklar	24.723.442	1.737.804	-	-	26.461.246
Kullanım hakkı varlıkları	66.478.271	38.308.214	-	(2.986.413)	101.800.072
<b>Toplam</b>	<b>164.258.584</b>	<b>107.053.434</b>	<b>141.920</b>	<b>(14.895.709)</b>	<b>256.558.229</b>
<b>Birikmiş amortismanlar:</b>					
Yatırım amaçlı gayrimenkuller (7 no’lu dipnot)	(413.436)	(39.173)	-	358.975	(93.634)
Makine ve teçhizatlar	(24.494.427)	(3.992.169)	-	1.745.322	(26.741.274)
Demirbaş ve tesisatlar	(4.291.426)	(813.131)	-	161.219	(4.943.338)
Motorlu taşıtlar	(7.132.610)	(7.054.601)	-	1.449.838	(12.737.373)
Diğer maddi varlıklar	(5.854.409)	(2.046.793)	-	-	(7.901.202)
Kullanım hakkı varlıkları	(20.444.873)	(9.663.178)	-	2.691.422	(27.416.629)
<b>Toplam</b>	<b>(62.631.181)</b>	<b>(23.609.045)</b>	<b>-</b>	<b>6.406.776</b>	<b>(79.833.450)</b>
<b>Net defter değeri</b>	<b>101.627.403</b>				<b>176.724.779</b>

Maddi duran varlıklar üzerinden herhangi bir ipotek bulunmamaktadır.

# HDI SİGORTA ANONİM ŞİRKETİ

## 1 OCAK – 31 ARALIK 2023 HESAP DÖNEMİNE AİT KONSOLİDE OLMAYAN FİNANSAL TABLOLARA İLİŞKİN DİPNOTLAR

(Para birimi aksi belirtilmedikçe Türk Lirası (“TL”) olarak ifade edilmiştir.)

### 7. Yatırım amaçlı gayrimenkuller

31 Aralık 2023 ve 31 Aralık 2022 tarihleri itibarıyla, yatırım amaçlı gayrimenkullerin detayı aşağıdaki gibidir:

	31 Aralık 2023	31 Aralık 2022
Yatırım amaçlı gayrimenkuller-maliyet	2.379.873	4.116.368
Yatırım amaçlı gayrimenkuller birikmiş amortisman ve değer düşüklüğü	(231.018)	(975.724)
	<b>2.148.855</b>	<b>3.140.644</b>

Yatırım amaçlı gayrimenkullerin rayiç değeri 31 Aralık 2023 tarihi itibarıyla 14.504.588 TL’dir (31 Aralık 2022: 6.305.111 TL).

### 8. Maddi olmayan duran varlıklar

1 Ocak – 31 Aralık 2023 ve 1 Ocak – 31 Aralık 2022 dönemlerine ait maddi olmayan duran varlık hareketleri aşağıdaki gibidir:

	1 Ocak 2023	Girişler	Transferler	Çıkışlar	31 Aralık 2023
<b>Maliyet:</b>					
Haklar	1.906.649	-	-	-	1.906.649
Diğer maddi olmayan varlıklar	114.990.657	93.670.367	-	(114.936.294)	93.724.730
Yapılmakta olan yatırımlar	93.670.367	-	(93.670.367)	-	-
	<b>210.567.673</b>	<b>93.670.367</b>	<b>(93.670.367)</b>	<b>(114.936.294)</b>	<b>95.631.379</b>
<b>Birikmiş tükenme payları:</b>					
Haklar	(430.431)	-	-	-	(430.431)
Diğer maddi olmayan varlıklar	(73.751.601)	(22.749.539)	-	4.333.333	(92.167.807)
	<b>(74.182.032)</b>	<b>(22.749.539)</b>	-	<b>4.333.333</b>	<b>(92.598.238)</b>
<b>Net defter değeri</b>	<b>136.385.641</b>				<b>3.033.141</b>
	1 Ocak 2022	Girişler	Transferler	Çıkışlar	31 Aralık 2022
<b>Maliyet:</b>					
Haklar	1.906.649	-	-	-	1.906.649
Diğer maddi olmayan varlıklar	114.668.067	322.589	-	-	114.990.657
Yapılmakta olan yatırımlar	59.787.275	33.883.092	-	-	93.670.367
	<b>176.361.991</b>	<b>34.205.681</b>	-	-	<b>210.567.673</b>
<b>Birikmiş tükenme payları:</b>					
Haklar	(430.431)	-	-	-	(430.431)
Diğer maddi olmayan varlıklar	(65.084.006)	(8.667.595)	-	-	(73.751.601)
	<b>(65.514.437)</b>	<b>(8.667.595)</b>	-	-	<b>(74.182.032)</b>
<b>Net defter değeri</b>	<b>110.847.554</b>				<b>136.385.641</b>



# HDI SİGORTA ANONİM ŞİRKETİ

## 1 OCAK – 31 ARALIK 2023 HESAP DÖNEMİNE AİT KONSOLİDE OLMAYAN FİNANSAL TABLOLARA İLİŞKİN DİPNOTLAR

(Para birimi aksi belirtilmedikçe Türk Lirası (“TL”) olarak ifade edilmiştir.)

### 9. Bağlı Ortaklıklar

Şirket’in bağlı ortaklığı aşağıdaki tabloda gösterilmiştir.

	31 Aralık 2023		31 Aralık 2022	
	Kayıtlı değer	Pay oranı %	Kayıtlı değer	Pay oranı %
HDI Katılım Sigorta (*)	90.000.000	100	67.000.000	100
Fiba Sigorta (**)	110.000.000	50	95.000.000	50
Fiba Emeklilik ve Hayat (***)	1.127.580.000	60	-	-
	<b>1.327.580.000</b>		<b>162.000.000</b>	

(\*) Şirket, HDI Katılım Sigorta 27 Ekim 2021 tarihinde HDI Sigorta A.Ş. tarafından kurulmuştur. Şirket’in HDI Katılım Sigorta’daki yatırımı, TMS 27, “Bireysel Finansal Tablolar” standardı kapsamında bilançoda maliyet bedeliyle taşınmaktadır.

(\*\*) Şirket, Fiba Sigorta’yı 30 Aralık 2022 tarihinde Fibabanka A.Ş ile birlikte %50 ortaklık ile kurmuştur.

(\*\*\*) Şirket, hayat ve emeklilik alanında faaliyet göstermek üzere HDI Fiba Emeklilik ve Hayat A.Ş.’nin (“HDI Fiba Emeklilik”) sermayesinin %60’ını temsil eden payları 16 Ocak 2023 tarihi itibarıyla satın almıştır.

### 10. Reasürans varlıkları ve yükümlülükleri

Şirket’in sedan işletme sıfatıyla mevcut reasürans anlaşmaları gereği reasürans varlıkları ve yükümlülükleri aşağıdaki tabloda detaylı olarak gösterilmiştir:

Reasürans varlıkları	31 Aralık 2023	31 Aralık 2022
Muallak tazminat karşılığı reasürör payı (10 ve 17 no’lu dipnot)	4.581.360.097	2.467.389.277
Kazanılmamış primler karşılığı reasürör payı (17 no’lu dipnot)	2.001.864.036	1.840.621.005
Reasürans şirketlerden alacaklar (12 no’lu dipnot)	936.326.649	181.147.523
Kazanılmamış primler karşılığı SGK payı (17 no’lu dipnot)	181.465.412	148.501.397
Devam eden riskler karşılığı reasürör payı (17 no’lu dipnot)	78.739.685	49.607.859
Matematik karşılığı reasürör payı (17 nolu dipnot)	7.118	16.598
	<b>7.779.762.997</b>	<b>4.687.283.659</b>

Reasürans borçları	31 Aralık 2023	31 Aralık 2022
Reasürans şirketlerine yazılan primlerle ilgili ödenecek borçlar (19 no’lu dipnot)	903.036.566	796.860.664
Ertelenmiş üretim gelirleri (19 no’lu dipnot)	387.917.692	400.457.037
Sigorta ve reasürans şirketlerinden alınan depolar (4.2 ve 19 no’lu dipnot)	92.959.584	102.146.001
<b>Toplam</b>	<b>1.383.913.842</b>	<b>1.299.463.702</b>

Şirket’in reasürans sözleşmeleri gereği gelir tablosunda muhasebeleştirilmiş gelir ve giderler aşağıdaki tabloda gösterilmiştir:

	1 Ocak - 31 Aralık 2023	1 Ocak - 31 Aralık 2022
Kazanılmamış primler karşılığı değişiminde SGK payı	32.964.015	121.434.956
Ödenen tazminatlarda reasürör payı	3.075.583.168	1.178.381.817
Reasürörlerden kazanılan komisyon gelirleri (32 no’lu dipnot)	896.760.862	545.300.742
Muallak tazminat karşılığı değişiminde reasürör payı (17 no’lu dipnot)	2.113.970.820	977.878.929
Kazanılmamış primler karşılığı değişiminde reasürör payı	161.243.031	1.081.772.750
Matematik karşılığında değişim, reasürör payı (17 no’lu dipnot)	(9.480)	(35.795)
Devam eden riskler karşılığı değişiminde reasürör payı (17 no’lu dipnot)	29.131.826	29.993.807
SGK’ya aktarılan primler (17 no’lu dipnot)	(298.963.779)	(233.251.600)
Reasürörlere devredilen primler (17 no’lu dipnot)	(5.277.894.634)	(3.746.952.291)
<b>Toplam, net</b>	<b>732.785.829</b>	<b>(45.476.685)</b>

# HDI SİGORTA ANONİM ŞİRKETİ

## 1 OCAK – 31 ARALIK 2023 HESAP DÖNEMİNE AİT KONSOLİDE OLMAYAN FİNANSAL TABLOLARA İLİŞKİN DİPNOTLAR (Para birimi aksi belirtilmedikçe Türk Lirası (“TL”) olarak ifade edilmiştir.)

### 11. Finansal varlıklar

31 Aralık 2023 ve 31 Aralık 2022 tarihleri itibarıyla, Şirket’in satılmaya hazır finansal varlıklarının detayı aşağıdaki gibidir:

31 Aralık 2023				
	Nominal değer	Maliyet bedeli	Gerçeğe uygun değeri	Defter değeri
Eurobond - EUR	-	-	-	-
<b>Toplam</b>	-	-	-	-

31 Aralık 2022				
	Nominal değer	Maliyet bedeli	Gerçeğe uygun değeri	Defter değeri
Hazine Bonosu - TL	332.500.000	782.177.345	1.503.895.339	1.503.895.339
Eurobond - EUR	490.000	9.660.077	10.078.376	10.078.376
<b>Toplam</b>	<b>332.990.000</b>	<b>791.837.422</b>	<b>1.513.973.715</b>	<b>1.513.973.715</b>

Şirket’in yukarıdaki tablolarda gösterilen borçlanma senetlerinin tamamı borsalarda işlem gören menkul kıymetlerden oluşmaktadır.

31 Aralık 2023 tarihi itibarıyla, Şirket’in vadeye kadar elde tutulacak finansal varlıklarının detayı aşağıdaki gibidir:

31 Aralık 2023				
	Nominal değer	Maliyet bedeli	İtfa edilmiş maliyet değeri	Defter değeri
Hazine Bonosu - TL	354.200.000	1.387.843.065	1.952.168.106	1.952.168.106
<b>Toplam</b>	<b>354.200.000</b>	<b>1.387.843.065</b>	<b>1.952.168.106</b>	<b>1.952.168.106</b>

31 Aralık 2022 tarihi itibarıyla, Şirket’in vadeye kadar elde tutulacak finansal varlıklarının detayı aşağıdaki gibidir:

31 Aralık 2022				
	Nominal değer	Maliyet bedeli	İtfa edilmiş maliyet değeri	Defter değeri
Hazine Bonosu - TL	115.000.000	324.721.170	378.342.313	378.342.313
<b>Toplam</b>	<b>115.000.000</b>	<b>324.721.170</b>	<b>378.342.313</b>	<b>378.342.313</b>

31 Aralık 2023 tarihli itibarıyla, Şirket’in alım satım amaçlı finansal varlıklarının detayı aşağıdaki gibidir:

31 Aralık 2023				
	Nominal değer	Maliyet bedeli	Gerçeğe uygun değeri	Defter değeri
Yatırım fonları	-	91.570.807	123.816.474	123.816.474
Kur Korumalı Mevduat	-	1.072.816.301	1.144.062.535	1.144.062.535
<b>Toplam</b>	-	<b>1.164.387.108</b>	<b>1.267.879.009</b>	<b>1.267.879.009</b>

31 Aralık 2022 tarihli itibarıyla, Şirket’in alım satım amaçlı finansal varlıklarının detayı aşağıdaki gibidir;

31 Aralık 2022				
	Nominal değer	Maliyet bedeli	Gerçeğe uygun değeri	Defter değeri
Yatırım fonları	-	133.799.307	145.795.420	145.795.420
Kur Korumalı Mevduat	-	665.495.170	698.224.339	698.224.339
<b>Toplam</b>	-	<b>799.294.477</b>	<b>844.019.759</b>	<b>844.019.759</b>

# HDI SİGORTA ANONİM ŞİRKETİ

## 1 OCAK – 31 ARALIK 2023 HESAP DÖNEMİNE AİT KONSOLİDE OLMAYAN FİNANSAL TABLOLARA İLİŞKİN DİPNOTLAR (Para birimi aksi belirtilmedikçe Türk Lirası (“TL”) olarak ifade edilmiştir.)

### 11. Finansal varlıklar (Devamı)

Finansal varlıkların dönem içerisindeki hareketleri aşağıdaki gibidir:

	31 Aralık 2023			
	Satılmaya hazır	Alım satım amaçlı	Vadeye kadar elde tutulacak	Toplam
<b>Dönem başı</b>	<b>1.513.973.715</b>	<b>844.019.759</b>	<b>378.342.313</b>	<b>2.736.335.787</b>
Dönem içindeki alımlar	-	3.048.869.038	1.293.764.010	4.342.633.048
Elden çıkarılanlar (itfa veya satış)	(967.872.055)	(2.683.776.408)	(230.642.115)	(3.882.290.578)
Finansal varlıkların gerçeğe uygun değerlerindeki değişim	(204.886.649)	71.251.886	-	(133.634.763)
Finansal varlıkların itfa edilmiş maliyet gelirlerindeki değişim	(385.486.984)	-	510.703.898	125.216.914
Kur Farkı	44.271.973	(12.485.266)	-	31.786.707
<b>Dönem sonu</b>	<b>-</b>	<b>1.267.879.009</b>	<b>1.952.168.106</b>	<b>3.220.047.115</b>

	31 Aralık 2022			
	Satılmaya hazır	Alım satım amaçlı	Vadeye kadar elde tutulacak	Toplam
<b>Dönem başı</b>	<b>529.537.248</b>	<b>19.037.031</b>	<b>-</b>	<b>548.574.279</b>
Dönem içindeki alımlar	549.091.682	2.220.271.682	324.721.170	3.094.084.534
Elden çıkarılanlar (itfa veya satış)	(117.018.150)	(1.436.448.437)	-	(1.553.466.587)
Finansal varlıkların gerçeğe uygun değerlerindeki değişim	150.032.581	41.159.483	-	191.192.064
Finansal varlıkların itfa edilmiş maliyet gelirlerindeki değişim	402.330.354	-	53.621.143	455.951.497
Kur Farkı	-	-	-	-
<b>Dönem sonu</b>	<b>1.513.973.715</b>	<b>844.019.759</b>	<b>378.342.313</b>	<b>2.736.335.787</b>

Şirket'in 31 Aralık 2023 itibarıyla sigortacılık faaliyetleri gereği, SEDDK lehine 497.233.851 TL banka mevduatı ve toplam 354.200.000 nominal karşılığı bilançoda taşınan değeri 1.952.168.106 TL tutarında menkul kıymet olmak üzere toplam 2.449.401.957 TL varlığı bulunmaktadır (31 Aralık 2022: 234.900.000 TL nominal değer ve borsa rayıcı 1.055.881.945 TL).

Bilançoda maliyet değeri üzerinden taşınan cari olmayan iştiraklerin detayı aşağıdaki gibidir:

	31 Aralık 2023			
	Kayıtlı değer	İştirak oranı %	Kayıtlı değer	İştirak oranı %
Tarım Sigortaları Havuz İşletmesi A.Ş.	1.793.115	4	1.221.495	4
Diğer	44.458		44.458	
<b>Toplam</b>	<b>1.837.573</b>		<b>1.265.953</b>	

İştirak/Bağlı ortaklık	Aktif toplamı	Özkaynak toplamı	Geçmiş yıllar kar/(zararı)	Dönem net karı/(zararı)	Bağımsız denetimden geçip geçmediği	Dönemi
Tarım Sigortaları Havuz İşletmesi A. Ş	158.530.331	106.196.442	-	55.284.925	Geçti	31.12.2023
HDI Katılım	706.361.721	95.445.741	-	(4.361.980)	Geçti	31.12.2023

# HDI SİGORTA ANONİM ŞİRKETİ

## 1 OCAK – 31 ARALIK 2023 HESAP DÖNEMİNE AİT KONSOLİDE OLMAYAN FİNANSAL TABLOLARA İLİŞKİN DİPNOTLAR

(Para birimi aksi belirtilmedikçe Türk Lirası (“TL”) olarak ifade edilmiştir.)

### 12. Kredi ve alacaklar

	31 Aralık 2023	31 Aralık 2022
Esas faaliyetlerden alacaklar	6.286.357.239	4.026.034.856
Diğer alacaklar	6.464.999	32.269.640
<b>Toplam</b>	<b>6.292.822.238</b>	<b>4.058.304.496</b>

Şirket’in 31 Aralık 2023 ve 31 Aralık 2022 tarihleri itibarıyla esas faaliyetlerden alacaklar hesabının detayı aşağıdaki gibidir:

	31 Aralık 2023	31 Aralık 2022
Acente, broker ve aracılardan alacaklar	5.191.999.599	3.746.339.565
Reasürans şirketlerinden alacaklar (10 no’lu dipnot)	936.326.649	181.147.523
Rücu ve sovtaj alacakları (2.20 ve 4.2 no’lu dipnotlar)	128.796.755	77.304.110
Sigortalılardan alacaklar	28.945.130	21.432.305
<b>Sigortacılık faaliyetlerinden alacaklar</b>	<b>6.286.068.133</b>	<b>4.026.223.503</b>
Prim alacak karşılığı	-	(750.000)
Rücu ve sovtaj alacakları karşılığı (2.20 ve 4.2 no’lu dipnotlar)	(1.940.758)	(1.628.873)
<b>Sigortacılık faaliyetlerinden alacaklar karşılığı</b>	<b>(1.940.758)</b>	<b>(2.378.873)</b>
<b>Toplam sigortacılık faaliyetlerinden alacaklar-net</b>	<b>6.284.127.375</b>	<b>4.023.844.630</b>
İdari ve kanuni takipteki rücu alacakları	773.529.192	452.656.341
Esas faaliyetlerinden kaynaklanan şüpheli alacaklar	56.471.278	50.990.930
Reasürans faaliyetlerinden kaynaklı şüpheli alacaklar	7.880.424	7.494.530
<b>Esas faaliyetlerden şüpheli alacaklar</b>	<b>837.880.894</b>	<b>511.141.801</b>
İdari ve kanuni takipteki rücu alacakları karşılığı	(773.529.192)	(452.656.342)
Esas faaliyetlerinden kaynaklanan şüpheli alacaklar karşılığı	(54.241.419)	(48.800.708)
Reasürans faaliyetlerinden kaynaklı şüpheli alacaklar karşılığı	(7.880.419)	(7.494.525)
<b>Esas faaliyetlerden kaynaklanan şüpheli alacaklar karşılığı</b>	<b>(835.651.030)</b>	<b>(508.951.575)</b>
<b>Esas faaliyetlerden alacaklar</b>	<b>6.286.357.239</b>	<b>4.026.034.856</b>

Rücu ve sovtaj alacaklarının detayı aşağıdaki gibidir:

	31 Aralık 2023	31 Aralık 2022
Rücu ve sovtaj alacakları-brüt	1.342.054.101	819.939.186
Rücu ve sovtaj alacakları karşılığı-reasürans payı	(439.728.153)	(289.978.735)
<b>Rücu ve sovtaj alacakları</b>	<b>902.325.948</b>	<b>529.960.451</b>
İdari ve kanuni takipteki rücu alacakları karşılığı	(773.529.192)	(452.656.341)
Rücu ve sovtaj alacakları karşılığı	(1.940.758)	(1.628.873)
<b>Net rücu ve sovtaj alacakları tahakkuku</b>	<b>126.855.998</b>	<b>75.675.237</b>

İşletmenin ilişkili tarafları ile olan alacak ve borç ilişkisi 45 no’lu dipnotta detaylı olarak verilmiştir.

Yabancı paralarla temsil edilen ve kur garantisi olmayan alacak ve borçlar ile aktifte mevcut yabancı paraların ayrı ayrı tutarları ve TL’ye dönüştürme kurları 4.2 no’lu dipnotta verilmiştir.

# HDI SİGORTA ANONİM ŞİRKETİ

## 1 OCAK – 31 ARALIK 2023 HESAP DÖNEMİNE AİT KONSOLİDE OLMAYAN FİNANSAL TABLOLARA İLİŞKİN DİPNOTLAR

(Para birimi aksi belirtilmedikçe Türk Lirası (“TL”) olarak ifade edilmiştir.)

### 13. Türev finansal araçlar

Şirket’in 31 Aralık 2023 ve 31 Aralık 2022 tarihleri itibarıyla türev finansal aracı bulunmamaktadır.

### 14. Nakit ve nakit benzeri varlıklar

31 Aralık 2023 ve 31 Aralık 2022 tarihleri itibarıyla nakit ve nakit benzeri varlıkların detayı aşağıdaki gibidir:

	31 Aralık 2023		31 Aralık 2022	
	Dönem sonu	Dönem başı	Dönem sonu	Dönem başı
Bankalar	9.907.124.442	3.672.541.029	3.672.541.029	2.722.637.160
Diğer nakit ve nakit benzeri varlıklar	1.298.255.466	1.744.918.299	1.744.918.299	583.378.799
<b>Bilançoda gösterilen nakit ve nakit benzeri varlıklar</b>	<b>11.205.379.908</b>	<b>5.417.459.328</b>	<b>5.417.459.328</b>	<b>3.306.015.959</b>
Bloke edilmiş tutarlar	(540.601.463)	(16.759.036)	(16.759.036)	(85.545.666)
Faiz tahakkuku	(94.945.558)	(19.773.406)	(19.773.406)	(21.833.180)
<b>Nakit akış tablosundaki nakit ve nakit benzerlerinin mevcudu</b>	<b>10.569.832.887</b>	<b>5.380.926.886</b>	<b>5.380.926.886</b>	<b>3.198.637.113</b>

31 Aralık 2023 ve 31 Aralık 2022 tarihleri itibarıyla bankalar mevduatlarının detayı aşağıdaki gibidir:

	31 Aralık 2023	31 Aralık 2022
Yabancı para bankalar mevduatı		
- Vadeli	3.056.782.181	1.815.073.318
- Vadesiz	222.174.769	82.830.258
TL bankalar mevduatı		
- Vadeli	6.418.638.955	1.716.653.996
- Vadesiz	209.528.537	57.983.457
<b>Bankalar</b>	<b>9.907.124.442</b>	<b>3.672.541.029</b>

31 Aralık 2023 tarihi itibarıyla, Şirket’in sigortacılık faaliyetleri gereği TARSİM lehine 43.367.612 TL bloke bankalar mevduatı bulunmaktadır (31 Aralık 2022: TARSİM lehine 16.759.036 TL tutarında) (17 no’lu dipnot).

Vadeli mevduat üç aydan kısa vadeli TL, ABD Doları ve Avro banka plasmanlarından oluşmakta olup, uygulanan faiz oranı yabancı para banka mevduatları için % 0,25- % 5,55, TL bankalar mevduatı için ise %32,00 - %47,00 aralığındadır (31 Aralık 2022: Yabancı para: %0,15 - %3,60, TL: %15,00 - %29,50).

	31 Aralık 2023	31 Aralık 2022
Kredi kartı alacakları	1.298.255.466	1.744.917.622
Posta çekleri	-	677
<b>Diğer nakit ve benzeri varlıklar</b>	<b>1.298.255.466</b>	<b>1.744.918.299</b>

# HDI SİGORTA ANONİM ŞİRKETİ

## 1 OCAK – 31 ARALIK 2023 HESAP DÖNEMİNE AİT KONSOLİDE OLMAYAN FİNANSAL TABLOLARA İLİŞKİN DİPNOTLAR

(Para birimi aksi belirtilmedikçe Türk Lirası (“TL”) olarak ifade edilmiştir.)

### 15. Özsermaye

#### Ödenmiş sermaye

31 Aralık 2023 ve 31 Aralık 2022 tarihleri itibarıyla, Şirket’in sermaye ve ortaklık yapısı aşağıdaki gibidir:

Adı	31 Aralık 2023		31 Aralık 2022	
	Pay Tutarı (TL)	Pay Oranı (%)	Pay Tutarı (TL)	Pay Oranı (%)
HDI International AG	1.632.294.520	100	1.632.294.520	100
<b>Toplam, net</b>	<b>1.632.294.520</b>	<b>100</b>	<b>1.632.294.520</b>	<b>100</b>

Şirket’in sermayesi 1.632.294.520 TL olup (31 Aralık 2022: 1.632.294.520 TL), toplam her biri 5 TL olan 326.458.904 adet paya bölünmüştür (31 Aralık 2022: 326.458.904 adet). 31 Aralık 2023 ve 31 Aralık 2022 tarihleri itibarıyla sermayeyi temsil eden hisse senetlerine tanınan imtiyaz bulunmamaktadır. 31 Aralık 2023 ve 31 Aralık 2022 tarihleri itibarıyla, Şirket’in sermayesinde doğrudan veya dolaylı hakimiyeti söz konusu olan sermaye grubu %100 pay ile Talanx AG bünyesinde yer alan HDI International AG’dir. Şirket tarafından veya iştiraki veya bağlı ortaklıkları tarafından bulundurulmuş Şirket’in kendi hisse senedi bulunmamaktadır (2.13 no’lu dipnot).

#### Yasal yedekler

Türk Ticaret Kanunu’na göre yasal yedek akçeler; birinci ve ikinci tertip yasal yedek akçelerden oluşmaktadır. Birinci tertip yasal yedek akçeler, Şirket sermayesinin %20’sine ulaşıncaya kadar, kanuni dönem karının %5’i oranında ayrılmaktadır. İkinci tertip yasal yedek akçeler, şirket sermayesinin %5’ini aşan tüm kâr payı dağıtımlarının %10’u oranında ayrılmaktadır. Birinci ve ikinci yasal yedek akçeler, toplam sermayenin %50’sini aşmadığı sürece dağıtılamazlar; ancak ihtiyari yedek akçelerin tükenmesi halinde zararların karşılanmasında kullanılabilirler.

Yasal yedeklere ilişkin hareket tablosu aşağıdaki gibidir:

	31 Aralık 2023	31 Aralık 2022
Dönem başındaki yasal yedekler -1 Ocak	36.332.736	27.084.028
Kardan transfer	-	9.248.708
<b>Dönem sonundaki yasal yedekler-31 Aralık</b>	<b>36.332.736</b>	<b>36.332.736</b>

Finansal varlık değerlemesine ilişkin detaylar aşağıdaki gibidir:

	31 Aralık 2023	31 Aralık 2022
Satılmaya hazır finansal varlıkların değerlemesi	(11.470.569)	154.210.042
Aktüeryal kayıplar (-)	(56.618.429)	(63.012.872)
<b>Dönem sonundaki yasal yedekler-31 Aralık</b>	<b>(68.088.998)</b>	<b>91.197.170</b>

#### Aktüeryal kayıplar (-)

	31 Aralık 2023	31 Aralık 2022
Dönem başı-1 Ocak	(63.012.872)	(8.800.801)
Aktüeryal kayıplar/kazançlar (22 no’lu dipnot)	3.133.690	(73.016.162)
Aktüeryal kayıpların/kazançların vergi etkisi	3.260.753	18.804.091
<b>Dönem sonundaki yasal yedekler-31 Aralık</b>	<b>(56.618.429)</b>	<b>(63.012.872)</b>

# HDI SİGORTA ANONİM ŞİRKETİ

## 1 OCAK – 31 ARALIK 2023 HESAP DÖNEMİNE AİT KONSOLİDE OLMAYAN FİNANSAL TABLOLARA İLİŞKİN DİPNOTLAR

(Para birimi aksi belirtilmedikçe Türk Lirası (“TL”) olarak ifade edilmiştir.)

### 15. Özsermaye (Devamı)

Satılmaya hazır finansal varlıkların değerlemesi:

	31 Aralık 2023	31 Aralık 2022
Dönem başındaki değerleme farkları-1 Ocak	154.210.041	44.170.399
Dönem içinde gerçeğe uygun değer değişimi	(221.273.174)	150.032.581
Gerçeğe uygun değer değişimi vergi etkisi	56.319.304	(38.209.592)
Dönem içinde gelir tablosuna yansıtılan	(726.740)	(1.783.347)
<b>Dönem sonu değerleme farkları-31 Aralık</b>	<b>(11.470.569)</b>	<b>154.210.041</b>

#### Temettüler

Şirket 1 Ocak – 31 Aralık 2023 hesap döneminde kâr payı dağıtım kararı almamıştır (31 Aralık 2022: Yoktur)

### 16. Diğer yedekler ve isteğe bağlı katılımın sermaye bileşeni

31 Aralık 2023 ve 31 Aralık 2022 tarihleri itibarıyla, “finansal varlıkların değerlemesi” hesabında muhasebeleştirilen satılmaya hazır finansal varlıkların gerçeğe uygun değerlerindeki değişim ve aktüeryal kayıp/kazanç haricinde özsermaye içinde gösterilen başka bir kalem bulunmamaktadır. Satılmaya hazır finansal varlıkların gerçeğe uygun değer değişim farklarına ve aktüerya kayıp/kazanç değişimlerine ilişkin hareket tablosu 15 no’lu dipnotta açıklanmıştır.

31 Aralık 2023 ve 31 Aralık 2022 tarihleri itibarıyla Şirket’in, isteğe bağlı katılım özelliği bulunan sözleşmesi bulunmamaktadır.

### 17. Sigorta yükümlülükleri ve reasürans varlıkları

Şirket’in 31 Aralık 2023 ve 31 Aralık 2022 tarihleri itibarıyla teknik karşılıklarının detayı aşağıdaki gibidir:

	31 Aralık 2023	31 Aralık 2022
Brüt kazanılmamış primler karşılığı (17 no’lu dipnot)	12.655.040.384	8.182.581.001
Kazanılmamış primler karşılığında reasürör payı (10 ve 17 no’lu dipnot)	(2.001.864.036)	(1.840.621.005)
Kazanılmamış primler karşılığında SGK payı (10 ve 17 no’lu dipnot)	(181.465.412)	(148.501.397)
<b>Kazanılmamış primler karşılığı, net</b>	<b>10.471.710.936</b>	<b>6.193.458.599</b>
Brüt muallak tazminat karşılığı (17 no’lu dipnot)	11.155.203.529	6.103.583.454
Muallak tazminat karşılığında reasürör payı (10 ve 17 no’lu dipnot)	(4.581.360.097)	(2.467.389.277)
<b>Muallak tazminat karşılığı, net</b>	<b>6.573.843.432</b>	<b>3.636.194.177</b>
Brüt devam eden riskler karşılığı (2.24 no’lu dipnot)	114.335.316	98.130.314
Devam eden riskler karşılığında reasürör payı (10 no’lu dipnot)	(78.739.685)	(49.607.859)
<b>Devam eden riskler karşılığı, net</b>	<b>35.595.631</b>	<b>48.522.455</b>
Matematik karşılıklar	251.880	477.402
Matematik karşılıklar, reasürör payı (10 no’lu dipnot)	(7.118)	(16.598)
<b>Matematik karşılıklar, net</b>	<b>244.762</b>	<b>460.804</b>
Dengeleme karşılığı, net (2.26 ve 4.2 no’lu dipnot)	193.002.484	169.972.332
Diğer teknik karşılıklar	18.737.066	15.093.983
<b>Toplam teknik karşılıklar, net</b>	<b>17.293.134.311</b>	<b>10.063.702.350</b>
Kısa vadeli	17.099.887.065	9.893.269.214
Uzun vadeli	193.247.246	170.433.136
<b>Toplam teknik karşılıklar, net</b>	<b>17.293.134.311</b>	<b>10.063.702.350</b>

# HDI SİGORTA ANONİM ŞİRKETİ

## 1 OCAK – 31 ARALIK 2023 HESAP DÖNEMİNE AİT KONSOLİDE OLMAYAN FİNANSAL TABLOLARA İLİŞKİN DİPNOTLAR

(Para birimi aksi belirtilmedikçe Türk Lirası (“TL”) olarak ifade edilmiştir.)

### 17. Sigorta yükümlülükleri ve reasürans varlıkları (Devamı)

Şirket, Hazine ve Maliye Bakanlığı tarafından yayımlanan 5 Aralık 2014 tarih ve 2014/16 sayılı “Muallak Tazminat Karşılığına İlişkin Genelge” uyarınca Şirket aktüeri görüşleri çerçevesinde 31 Aralık 2023 tarihi itibarıyla Genel Sorumluluk, İhtiyari Mali Mesuliyet, Su Araçları ve Kefalet branşlarında ve 31 Aralık 2023 tarihi itibarıyla Genel Sorumluluk, İhtiyari Mali Mesuliyet ve Su Araçları branşlarında büyük hasar eliminasyonu yapmıştır. AZMM üçgenlerine, şirket aktüerinin görüşleri çerçevesinde hasar gelişimi bozan dosyalara ilişkin yanıtıcı etkileri elimine ederek gelişim katsayıları uygulanmıştır.

Şirket AZMM hesaplamalarını brüt tutarlar üzerinden gerçekleştirerek Şirket’in yürürlükte bulunan veya ilgili reasürans anlaşmalarına bağlı olarak net rakamlara ulaşmıştır. 31 Aralık 2023 ve 31 Aralık 2022 itibarıyla branşlar için kullanılan AZMM hesaplama metodu ile bu hesaplamalar sonucunda ilave ayrılacak veya hesaplamanın negatif verdiği durumlarda karşılıklardan düşülecek olan brüt ve net ilave karşılık tutarları aşağıda açıklanmıştır:

Branş	Kullanılan Yöntem	31 Aralık 2023		31 Aralık 2022	
		Brüt İlave Karşılık	Net İlave Karşılık	Brüt İlave Karşılık	Net İlave Karşılık
Zorunlu Trafik	Standart	4.826.484.787	3.354.976.723	2.553.682.799	1.869.462.924
Genel Sorumluluk	Standart	2.205.061.060	493.616.445	940.632.931	188.175.775
İhtiyari Mali Sorumluluk	Cape Cod	1.575.991.910	1.514.648.785	470.164.623	440.618.476
Nakliyat	Standart	413.640.031	139.537.183	146.390.684	43.038.807
Genel Zararlar	Standart	225.686.094	82.322.904	117.484.279	32.829.442
Yangın ve Doğal Afetler	Standart	91.559.043	46.432.773	72.259.326	31.189.771
Su Araçları	Standart	20.875.969	5.421.175	43.993.840	10.628.380
Kaza	Standart	30.352.850	15.324.681	14.820.456	8.041.753
Sağlık	Standart	30.971.816	1.593.163	10.120.077	10.120.077
Kefalet	Standart	27.537.836	10.595.598	11.534.352	3.366.460
Hukuksal Koruma	Hasar/Prim	7.187.033	7.186.553	2.601.120	2.600.927
Kara Araçları	Standart	35.756.180	35.756.179	112.436.552	112.436.552
<b>Toplam</b>		<b>9.491.104.609</b>	<b>5.707.412.162</b>	<b>4.496.121.039</b>	<b>2.752.509.344</b>

Şirket’in yapmış olduğu AZMM hesaplamaları brüt olarak yapılmakta ve Şirket’in yürürlükte bulunan veya ilgili reasürans anlaşmalarına bağlı olarak net tutarlara ulaşılmaktadır. Şirket net gerçekleşmiş ancak raporlanamamış tazminat bedellerinin hesaplanmasında zorunlu trafik dışındaki tüm branşlar için AZMM tablosunda gerçekleşen hasarların cari dönemdeki konservasyon oranları kullanılmıştır. Zorunlu trafik branşında ise, Riskli Sigortalılar Havuzu'na devredilen poliçeler hariç olmak üzere, net gerçekleşmiş ancak rapor edilmemiş karşılıkları yürürlükte bulunan reasürans anlaşmasına göre hasar dönemi bazında yıllar itibarıyla hasar prim oranı kullanılarak bulunan nihai hasarlar üzerinden hesaplanmıştır.



# HDI SİGORTA ANONİM ŞİRKETİ

## 1 OCAK – 31 ARALIK 2023 HESAP DÖNEMİNE AİT KONSOLİDE OLMAYAN FİNANSAL TABLOLARA İLİŞKİN DİPNOTLAR

(Para birimi aksi belirtilmedikçe Türk Lirası (“TL”) olarak ifade edilmiştir.)

### 17. Sigorta yükümlülükleri ve reasürans varlıkları (Devamı)

1 Ocak- 31 Aralık 2023 ve 2022 hesap dönemlerine ait sigorta yükümlülükleri ve reasürans varlıklarının hareket tablosu aşağıdaki gibidir:

31 Aralık 2023				
Kazanılmamış primler karşılığı	Brüt	Reasürör Payı	SGK Payı	Net
Dönem başı-1 Ocak	8.182.581.001	(1.840.621.005)	(148.501.397)	6.193.458.599
Dönem içerisinde yazılan primler	25.239.312.460	(5.277.894.634)	(298.963.779)	19.662.454.047
Dönem içerisinde kazanılan primler	(20.766.853.077)	5.116.651.603	265.999.764	(15.384.201.710)
<b>Dönem sonu-31 Aralık</b>	<b>12.655.040.384</b>	<b>(2.001.864.036)</b>	<b>(181.465.412)</b>	<b>10.471.710.936</b>

31 Aralık 2022				
Kazanılmamış primler karşılığı	Brüt	Reasürör Payı	SGK Payı	Net
Dönem başı-1 Ocak	2.631.477.072	(758.848.255)	(27.066.442)	1.845.562.375
Dönem içerisinde yazılan primler	13.823.561.381	(3.746.952.291)	(233.251.600)	9.843.357.490
Dönem içerisinde kazanılan primler	(8.272.457.452)	2.665.179.541	111.816.645	(5.495.461.266)
<b>Dönem sou-31 Aralık</b>	<b>8.182.581.001</b>	<b>(1.840.621.005)</b>	<b>(148.501.397)</b>	<b>6.193.458.599</b>

31 Aralık 2023				
Muallak tazminat karşılığı (*)	Brüt	Reasürör Payı	Net	
Dönem başı-1 Ocak		3.932.546.924	(1.655.237.090)	2.277.309.834
Ödenen Tazminat		(1.548.912.943)	625.727.672	(923.185.271)
Değişim				
-Cari dönem muallak tazminatları		4.371.327.979	(1.647.787.645)	2.723.540.334
-Geçmiş dönem muallak tazminatları		339.315.770	(395.412.166)	(56.096.396)
-Endirekt hasar değişimi		164.104.820	(133.437)	163.971.383
<b>Dönem Sonu</b>		<b>7.258.382.550</b>	<b>(3.072.842.666)</b>	<b>4.185.539.884</b>

Davalık dosyalara uygulanan indirim	(669.131.047)	308.876.648	(360.254.399)
Gerçekleşmiş ancak rapor edilmemiş tazminatlar	9.491.104.609	(3.783.692.447)	5.707.412.162
Muallak tazminat karşılıklarında uygulanan iskonto	(4.925.152.582)	1.966.298.368	(2.958.854.214)
<b>Toplam</b>	<b>11.155.203.530</b>	<b>(4.581.360.097)</b>	<b>6.573.843.432</b>

31 Aralık 2022				
Muallak tazminat karşılığı (*)	Brüt	Reasürör Payı	Net	
Dönem başı-1 Ocak	2.630.653.430	(1.099.272.594)	1.531.380.836	
Ödenen Tazminat	(844.490.782)	270.102.785	(574.387.997)	
Değişim				
-Cari dönem muallak tazminatları	1.777.649.204	(681.762.390)	1.095.886.814	
-Geçmiş dönem muallak tazminatları	289.156.251	(144.328.361)	144.827.890	
-Endirekt hasar değişimi	79.578.82	23.470	79.602.291	
<b>Dönem Sonu</b>	<b>3.852.968.103</b>	<b>(1.655.237.090)</b>	<b>2.277.309.834</b>	

Davalık dosyalara uygulanan indirim	(459.645.079)	200.485.343	(259.159.736)
Gerçekleşmiş ancak rapor edilmemiş tazminatlar	4.496.121.039	(1.743.611.695)	2.752.509.344
Muallak tazminat karşılıklarında uygulanan iskonto	(1.865.439.430)	730.974.165	(1.134.465.265)
<b>Toplam</b>	<b>6.103.583.454</b>	<b>(2.467.389.277)</b>	<b>3.636.194.177</b>

(\*) Şirket, Hazine ve Maliye Bakanlığı'nın 17 Ekim 2011 tarihli ve 2011/18 sayılı genelgesi ile Zorunlu Trafik, Zorunlu Taşımacılık ile Zorunlu Koltuk Ferdi Kaza branşlarında hukuk servislerince 6111 sayılı Kanun kapsamına girdiği mütalaa edilen dava sürecindeki dosyalar için ihtiyatlılık gereği "Diğer Teknik Karşılıklar" hesabında karşılık ayırmaya devam etmektedir. Bu kapsamda Şirket, 31 Aralık 2023 tarihi itibarıyla 6.573.843.432 TL (31 Aralık 2022: 3.636.194.177 TL) tutarındaki net muallak tazminat karşılığına ek olarak davalık tedavi masrafları için 18.737.066 TL (31 Aralık 2022: 15.093.983 TL) tutarında dosya muallak karşılığını "Diğer Teknik Karşılıklar" hesabında muhasebeleşirmektedir.

# HDI SİGORTA ANONİM ŞİRKETİ

## 1 OCAK – 31 ARALIK 2023 HESAP DÖNEMİNE AİT KONSOLİDE OLMAYAN FİNANSAL TABLOLARA İLİŞKİN DİPNOTLAR

(Para birimi aksi belirtilmedikçe Türk Lirası (“TL”) olarak ifade edilmiştir.)

### 17. Sigorta yükümlülükleri ve reasürans varlıkları (Devamı)

Muallak tazminat karşılığının tahmin edilmesinde kullanılan ana varsayım Şirket’in geçmiş dönemlerdeki hasar gelişim tecrübesidir. Hukuk kararları veya yasalardaki değişiklikler gibi dış faktörlerin muallak tazminat karşılığını nasıl etkileyeceğinin belirlenmesinde, Şirket yönetimi kendi hükümlerini kullanmaktadır. Yasal değişiklikler ve tahmin etme sürecindeki belirsizlikler gibi bazı tahminlerin duyarlılığı ölçülebilir değildir. Ayrıca, hasarın meydana geldiği zamanla ödeminin yapıldığı zaman arasındaki uzun süren gecikmeler, raporlama dönemi sonu itibarıyla muallak tazminat karşılığının kesin olarak belirlenebilmesini engellemektedir. Dolayısıyla, toplam yükümlülükler, müteakip yaşanan gelişmelere bağlı olarak değişebilmekte ve toplam yükümlülüklerin tekrar tahmin edilmesi sonucu oluşan farklar daha sonraki dönemlerde finansal tablolara yansımaktadır.

Sigorta yükümlülüklerinin gelişimi, Şirket’in toplam hasar yükümlülüklerini tahmin etmedeki performansını ölçmeye olanak sağlamaktadır. Aşağıdaki tabloların üst kısımlarında gösterilen rakamlar, hasarların meydana geldiği yıllardan itibaren, Şirket’in hasarlarla ilgili toplam tahminlerinin müteakip yıllardaki değişimini göstermektedir. Tabloların alt kısmında gösterilen rakamlar ise toplam yükümlülüklerin, finansal tablolarda gösterilen muallak tazminat karşılıkları ile mutabakatını vermektedir.

#### 31 Aralık 2023

Hasar Dönemi	2017	2018	2019	2020	2021	2022	2023	Toplam
Hasar yılı	969.270.982	1.079.170.113	1.106.560.586	1.251.698.350	2.337.046.364	5.025.550.046	10.990.566.711	22.759.863.152
1 yıl sonra	355.692.573	325.950.424	330.455.590	503.331.132	1.121.632.957	2.315.098.350	-	4.952.161.026
2 yıl sonra	184.525.822	169.003.502	180.494.874	338.012.458	582.241.873	-	-	1.454.278.529
3 yıl sonra	177.351.243	181.666.391	177.218.131	280.274.918	-	-	-	816.510.683
4 yıl sonra	189.377.612	207.222.714	180.175.968	-	-	-	-	576.776.294
5 yıl sonra	219.512.062	228.188.864	-	-	-	-	-	447.700.926
6 yıl sonra	268.831.710	-	-	-	-	-	-	268.831.710
<b>Toplam Gerçekleşen Tazminatlar-Brüt</b>	<b>2.364.562.004</b>	<b>2.191.202.008</b>	<b>1.974.905.149</b>	<b>2.373.316.858</b>	<b>4.040.921.194</b>	<b>7.340.648.396</b>	<b>10.990.566.711</b>	<b>31.276.122.320</b>

#### 31 Aralık 2022

Hasar Dönemi	2016	2017	2018	2019	2020	2021	2022	Toplam
Hasar yılı	838.180.959	969.270.982	1.079.170.113	1.106.560.586	1.251.698.350	2.337.046.364	5.025.600.072	12.607.527.426
1 yıl sonra	324.016.683	355.692.573	325.950.424	330.455.590	503.331.132	1.121.632.957	-	2.961.079.359
2 yıl sonra	211.570.044	184.525.822	169.003.502	180.494.874	338.012.458	-	-	1.083.606.700
3 yıl sonra	208.774.702	177.351.243	181.666.391	177.218.131	-	-	-	745.010.467
4 yıl sonra	214.430.240	189.377.612	207.222.714	-	-	-	-	611.030.566
5 yıl sonra	231.378.450	219.512.062	-	-	-	-	-	450.890.512
6 yıl sonra	276.682.567	-	-	-	-	-	-	276.682.567
<b>Toplam Gerçekleşen Tazminatlar-Brüt</b>	<b>2.305.033.645</b>	<b>2.095.730.294</b>	<b>1.963.013.144</b>	<b>1.794.729.181</b>	<b>2.093.041.940</b>	<b>3.458.679.321</b>	<b>5.025.600.072</b>	<b>18.735.827.597</b>

### Şirket’in hayat ve hayat dışı dallar için tesis etmesi gereken teminat tutarları ile varlıklar itibarıyla hayat ve hayat dışı dallara göre tesis edilmiş teminat tutarları

	31 Aralık 2023		31 Aralık 2022	
	Tesis edilmesi gereken (**)	Tesis edilen (*)	Tesis edilmesi gereken (**)	Tesis edilen (*)
Vadeli mevduat	-	497.233.851	-	-
Menkul kıymetler (**)	1.496.090.142	1.952.168.106	1.078.012.059	1.055.881.945
	<b>1.496.090.142</b>	<b>2.449.401.957</b>	<b>1.078.012.059</b>	<b>1.055.881.945</b>

(\*) Sigortacılık Kanunu’na istinaden çıkarılan ve 7 Ağustos 2007 tarih ve 26606 sayılı Resmî Gazetede yayımlanan “Sigorta ve Reasürans ile Emeklilik Şirketlerinin Mali Bünyelerine İlişkin Yönetmelik”in 4. maddesi gereğince, sigorta şirketleri ile hayat ve ferdi kaza branşında faaliyet gösteren emeklilik şirketleri, sermaye yeterliliği hesabı sırasında bulunan gerekli özsermaye miktarının üçte birine denk düşen Minimum Garanti Fonu tutarını sermaye yeterliliği hesabı döneminde teminat olarak tesis etmekle yükümlü kılınmıştır.

(\*\*) Söz konusu bloke finansal varlıkların bilançoda taşınan borsa rayiç değeri 2.449.401.957 TL’dir (31 Aralık 2022: 1.055.881.946 TL). SEDDK’ya Tablo 10’da 31 Aralık 2023 tarihli değerleri ile taşınmış olan menkul kıymetlerin borsa rayiç değeri 1.817.596.018 TL olarak bildirilmiştir (31 Aralık 2022: 1.200.627.849 TL). 31 Ağustos 2023’e kadar tesis edilmesi gereken teminat tutarı yasal süresi içerisinde tesis edilecektir.

# HDI SİGORTA ANONİM ŞİRKETİ

## 1 OCAK – 31 ARALIK 2023 HESAP DÖNEMİNE AİT KONSOLİDE OLMAYAN FİNANSAL TABLOLARA İLİŞKİN DİPNOTLAR (Para birimi aksi belirtilmedikçe Türk Lirası (“TL”) olarak ifade edilmiştir.)

### 17. Sigorta yükümlülükleri ve reasürans varlıkları (Devamı)

#### Branşlar itibarıyla verilen sigorta teminatı tutarı

	31 Aralık 2023	31 Aralık 2022
Kara Araçları Sorumluluk	16.691.953.933.967	13.023.652.431.508
Yangın ve Doğal Afetler	1.356.365.723.697	820.669.283.853
Kara Araçları	663.483.176.211	518.048.418.369
Kaza	153.201.311.895	167.570.470.054
Genel Sorumluluk	265.736.209.289	150.844.259.762
Genel Zararlar	281.875.429.159	162.485.449.660
Su Araçları	15.106.649.112	13.841.789.301
Nakliyat	67.677.358.390	17.220.124.924
Sağlık	42.683.241.510	29.604.446.916
Diğer	16.605.018.385	16.970.505.346
	<b>19.554.688.051.615</b>	<b>14.920.907.179.693</b>

**Şirket'in hayat poliçe adetleri ile dönem içinde giren, ayrılan hayat ve mevcut hayat sigortalıların adet ve matematik karşılıkları**

Yoktur (31 Aralık 2022: Yoktur).

**Dönem içinde yeni giren hayat sigortalıların adet ile brüt ve net prim tutarları ferdi ve grup olarak dağılımları**

Yoktur (31 Aralık 2022: Yoktur).

**Dönem içinde portföyden ayrılan hayat sigortalıların adet ile brüt ve net prim tutarları matematik karşılıklarının tutarlarının ferdi ve grup olarak dağılımları**

Yoktur (31 Aralık 2022: Yoktur).

**Ertelenmiş üretim komisyonları**

Poliçe üretimi ile ilgili araçlara ödenen komisyonlarının ertesi dönemlere sarkan kısmı “gelecek aylara ait giderler ve gelir tahakkukları” hesabı içerisinde “ertelenmiş üretim giderleri” olarak aktifleştirilmektedir.

Şirket, 31 Aralık 2023 tarihi itibarıyla 2.045.144.801 TL tutarında ertelenmiş üretim komisyonu muhasebeleştirmiştir (31 Aralık 2022: 1.305.716.276 TL).

### 18. Yatırım anlaşması yükümlülükleri

Yoktur (31 Aralık 2022: Yoktur).

# HDI SİGORTA ANONİM ŞİRKETİ

## 1 OCAK – 31 ARALIK 2023 HESAP DÖNEMİNE AİT KONSOLİDE OLMAYAN FİNANSAL TABLOLARA İLİŞKİN DİPNOTLAR

(Para birimi aksi belirtilmedikçe Türk Lirası (“TL”) olarak ifade edilmiştir.)

### 19. Ticari ve diğer borçlar, ertelenmiş gelirler

Şirket’in 31 Aralık 2023 ve 31 Aralık 2022 tarihleri itibarıyla, ticari ve diğer borçlar, ertelenmiş gelirler detayı aşağıdaki gibidir:

	31 Aralık 2023	31 Aralık 2022
Esas faaliyetlerden borçlar (4.2 no’lu dipnot)	1.331.968.956	1.072.293.344
Ertelenmiş üretim gelirleri (10 no’lu dipnot)	387.917.692	400.457.037
Ödenecek vergi ve benzer diğer yükümlülükler	320.546.788	193.620.017
Sosyal Güvenlik Kurumu’na borçlar (4.2 no’lu dipnot)	137.729.200	83.270.244
İlişkili taraflara borçlar (4.2 no’lu dipnot)	1.497.184	214.985
Diğer çeşitli borçlar (4.2 ve 47 no’lu dipnot)	329.269.328	261.267.582
	<b>2.508.929.148</b>	<b>2.011.123.209</b>

Şirket’in 31 Aralık 2023 ve 31 Aralık 2022 tarihleri itibarıyla esas faaliyetlerden borçlar hesabının detayı aşağıdaki gibidir:

	31 Aralık 2023	31 Aralık 2022
Reasürans şirketlerine borçlar (10 no’lu dipnot)	903.036.566	796.860.664
Sigorta ve reasürans şirketlerinden alınan depolar (*) (10 no’lu dipnot)	92.959.584	102.146.001
Acentelere borçlar	119.677.078	63.806.777
Sigortalılara borçlar	322.601	197.451
Sigorta şirketlerine borçlar	1.125.276	1.028.513
<b>Toplam sigortacılık faaliyetlerinden borçlar</b>	<b>1.117.121.104</b>	<b>964.039.406</b>
Diğer esas faaliyetlerden borçlar	214.832.161	108.238.364
Reasürans faaliyetlerden borçlar	15.691	15.574
<b>Esas faaliyetlerden borçlar</b>	<b>1.331.968.956</b>	<b>1.072.293.344</b>

(\*) Sigorta ve reasürans şirketlerinden alınan depolar, 2017 yılının ikinci yarısından itibaren Havuz dışında kalan zorunlu trafik branşı primlerinin devri için yurt dışında faaliyet gösteren bir reasürans şirketi ile yapılan %50 paylı kotpar trete anlaşmasına istinaden tutulmaktadır. 2019 yılı sonu itibarıyla yeni sözleşme yapılmamış olup; depo hesabı 2017-2019 yılları arasında gerçekleşen prim devirleri, komisyon ve hasar alacakları ve 2020 döneminden itibaren prim ve komisyon iptalleri ile yapılan ve yapılacak olan hasar ödemeleriyle beraber ilgili hesaplar 2029 yılı sonuna kadar devam edecektir.

31 Aralık 2023 tarihi itibarıyla 214.832.161 TL tutarındaki diğer esas faaliyetlerden borçlar yetkili servislere ve hastanelere borçlardan oluşmaktadır (31 Aralık 2022: 108.238.364 TL).

# HDI SİGORTA ANONİM ŞİRKETİ

## 1 OCAK – 31 ARALIK 2023 HESAP DÖNEMİNE AİT KONSOLİDE OLMAYAN FİNANSAL TABLOLARA İLİŞKİN DİPNOTLAR

(Para birimi aksi belirtilmedikçe Türk Lirası (“TL”) olarak ifade edilmiştir.)

### 20. Finansal borçlar

Şirket’in TFRS 16, “Kiralamalar” standardı kapsamında muhasebeleştiği toplam kira yükümlülüğü ve kira yükümlülüklerinin hareket tablosu aşağıdaki gibidir:

	31 Aralık 2023	31 Aralık 2022
Kısa vadeli kira yükümlülükleri	49.618.352	25.591.414
Uzun vadeli kira yükümlülükleri	312.379.061	178.663.004
Alternatif borçlanma oranı ile hesaplanan iskonto tutarı	(250.191.632)	(136.536.898)
<b>Toplam kira yükümlülükleri</b>	<b>111.805.781</b>	<b>67.717.520</b>

	31 Aralık 2023	31 Aralık 2022
1 Ocak itibarıyla toplam kira yükümlülüğü	67.717.520	45.219.695
Araçlar (Sözleşme Düzeltmesi)	(3.056)	(8.702)
Yeni girişler	11.481.249	704.143
Faiz maliyeti	25.948.609	11.306.038
Kur farkı	748.055	54.070
Kira ödemeleri	(49.692.220)	(26.875.363)
Mevcut sözleşmelere ilişkin kira artışı	55.605.624	37.317.639
<b>Toplam kira yükümlülükleri</b>	<b>111.805.781</b>	<b>67.717.520</b>

### 21. Ertelenmiş vergiler

31 Aralık 2023 ve 31 Aralık 2022 tarihleri itibarıyla ertelenmiş vergi varlık ve yükümlülüklerini doğuran kalemler aşağıdaki gibidir:

	Birikmiş geçici farklar		Ertelenmiş vergi varlıkları	
	31 Aralık 2023	31 Aralık 2022	31 Aralık 2023	31 Aralık 2022
<b>Ertelenmiş vergi varlıkları</b>				
Dengeleme karşılığı	219.620.617	132.293.426	65.886.185	33.073.357
Sosyal yardım sandığı yükümlülüğü	298.851.391	145.465.488	89.655.417	36.366.372
Devam eden riskler karşılığı	35.595.631	48.522.455	10.678.689	12.130.614
Personel ikramiye karşılığı	131.600.000	66.500.000	39.480.000	16.625.000
Kıdem tazminatı karşılığı	55.091.107	104.993.407	16.527.332	26.248.353
Personel izin karşılığı	62.491.949	47.980.860	18.747.585	11.995.215
Finansal varlık değerlendirme farkları	(148.553.462)	(211.371.939)	(44.566.038)	(52.842.985)
Esas faaliyetlerden şüpheli alacak karşılığı	12.263.139	750.000	3.678.942	187.499
Acente komisyon karşılığı	56.185.000	14.000.000	16.855.500	3.500.000
Sigortacılık faaliyetlerinden alacak karşılığı	12.700.458	9.552.804	3.810.137	2.388.201
İş davası karşılıkları	2.070.058	969.416	621.017	242.354
Hasar fazlası yenileme prim karşılığı	96.354.651	-	28.906.395	-
Sabit kıymetler	84.589.932	(6.780.097)	25.376.980	(1.695.024)
Birikmiş mali zararlar	-	394.986.737	-	98.746.684
VUK enflasyon muhasebesi	1.027.359.887	-	308.207.966	-
Diğer	53.013.030	9.627.524	15.903.909	2.406.882
<b>Ertelenmiş vergi varlığı, net</b>			<b>599.770.016</b>	<b>189.372.522</b>

# HDI SİGORTA ANONİM ŞİRKETİ

## 1 OCAK – 31 ARALIK 2023 HESAP DÖNEMİNE AİT KONSOLİDE OLMAYAN FİNANSAL TABLOLARA İLİŞKİN DİPNOTLAR

(Para birimi aksi belirtilmedikçe Türk Lirası (“TL”) olarak ifade edilmiştir.)

### 21. Ertelenmiş vergiler (Devamı)

31 Aralık 2023 ve 31 Aralık 2022 tarihleri itibariyle Şirket’in kullanılmayan mali zararları ve son kullanım tarihlerinin detayı aşağıdaki gibidir:

Zararın Oluştuğu Yıl	Son Kullanım Tarihi	31 Aralık 2023	31 Aralık 2022
2022	31 Aralık 2027	-	394.986.737
<b>Toplam kullanılabilir vergi zararları</b>		<b>-</b>	<b>394.986.737</b>

Ertelenmiş vergi varlıkları gelecekte vergiye tabi kar elde etmek suretiyle geçici farklardan ve birikmiş zararlardan faydalanmanın kuvvetle muhtemel olması durumunda kaydedilmektedir. Şirket’in 31 Aralık 2023 tarihi itibariyle ertelenmiş vergi varlığını finansal tablolara yansıttığı mali zararı bulunmamaktadır (31 Aralık 2022: 394.986.737 TL).

Ertelenmiş vergi varlığının dönem içerisindeki hareketi aşağıdaki gibidir:

	2023	2022
Dönem başı – 1 Ocak	189.372.522	65.933.583
Ertelenmiş vergi geliri	350.817.437	142.844.440
Aktüeryal kazanç/kayıpların vergi etkisi (15 no’lu dipnot)	3.260.753	18.804.091
Özsermayede muhasebeleştirilen ertelenmiş vergi	56.319.304	(38.209.592)
<b>Dönem sonu 31 Aralık</b>	<b>599.770.016</b>	<b>189.372.522</b>

### 22. Emeklilik sosyal yardım yükümlülükleri

	31 Aralık 2023	31 Aralık 2022
Sosyal yardım sandığı varlık açıkları karşılığı	298.851.391	145.465.488
Kıdem tazminatı karşılığı	55.091.107	104.993.407
	<b>353.942.498</b>	<b>250.458.895</b>

Emeklilik sosyal yardım yükümlülüğünün dönem içerisindeki hareketi aşağıdaki gibidir:

	2023	2022
Dönem başı- 1 Ocak	145.465.488	74.896.735
Vakıf açıkları karşılık gideri (47 no’lu dipnot)	153.385.903	70.568.753
<b>Dönem sonu-31 Aralık</b>	<b>298.851.391</b>	<b>145.465.488</b>

Kıdem tazminatı karşılığının dönem içindeki hareketi aşağıdaki gibidir

	31 Aralık 2023	31 Aralık 2022
Dönem başı- 1 Ocak	104.993.407	29.312.240
Faiz maliyeti	8.694.592	5.456.386
Hizmet maliyeti	(6.472.048)	3.715.418
Dönem içindeki ödemeler	(48.991.154)	(6.506.799)
Aktüeryal(kazanç)/kayıp (15 no’lu dipnot)	(3.133.690)	73.016.162
<b>Dönem sonu-31 Aralık</b>	<b>55.091.107</b>	<b>104.993.407</b>

# HDI SİGORTA ANONİM ŞİRKETİ

## 1 OCAK – 31 ARALIK 2023 HESAP DÖNEMİNE AİT KONSOLİDE OLMAYAN FİNANSAL TABLOLARA İLİŞKİN DİPNOTLAR (Para birimi aksi belirtilmedikçe Türk Lirası (“TL”) olarak ifade edilmiştir.)

### 23. Diğer yükümlülükler ve masraf karşılıkları

31 Aralık 2023 ve 2022 tarihleri itibarıyla maliyet giderleri karşılıklarının detayı aşağıdaki gibidir:

	31 Aralık 2023	31 Aralık 2022
Personele ikramiye karşılığı	131.600.000	21.500.000
Personel izin karşılığı	62.491.949	47.980.860
Acente komisyon karşılığı	56.185.000	14.000.000
İş davası karşılıkları	2.070.058	969.416
Hasar fazlası yenileme prim karşılığı	96.354.651	-
Şüpheli alacak karşılığı	12.263.139	-
Diğer karşılıklar	21.338.348	55.142.419
<b>Toplam</b>	<b>382.303.145</b>	<b>139.592.695</b>

### 24. Net sigorta prim geliri

Hayat dışı branşlarda yazılan primlerin dağılımı aşağıdaki gibidir:

	1 Ocak – 31 Aralık 2023			1 Ocak – 31 Aralık 2022		
	Brüt	Reasürans Payı (*)	Net	Brüt	Reasürans Payı (*)	Net
Kara Araçları	11.031.535.516	(18.348.094)	11.013.187.422	6.338.700.725	(845.707)	6.337.855.018
Kara Araçları Sorumluluk (*)	4.848.903.802	(1.609.308.598)	3.239.595.204	3.179.648.198	(1.248.617.671)	1.931.030.527
Yangın ve Doğal Afetler	2.963.067.200	(1.433.317.155)	1.529.750.045	1.510.047.131	(1.004.759.126)	505.288.005
Genel Zararlar	1.502.118.258	(1.048.986.396)	453.131.862	799.288.279	(627.710.825)	171.577.454
Nakliyat	1.208.966.199	(516.943.958)	692.022.241	739.989.143	(526.129.335)	213.859.808
Genel Sorumluluk	1.140.650.792	(184.308.331)	956.342.461	300.270.974	(175.408.157)	124.862.817
Hukuksal Koruma	615.004.604	127	615.004.731	268.844.812	(1.348)	268.843.464
Su Araçları	118.502.370	(43.434.248)	75.068.122	80.075.467	(48.530.084)	31.545.383
Kaza	434.650.269	(61.858.007)	372.792.262	157.377.542	(50.275.308)	107.102.234
Hastalık/Sağlık	701.020.453	(596.434.790)	104.585.663	344.345.698	(295.036.006)	49.309.692
Finansal Kayıplar	528.890.569	-	528.890.569	94.333.559	-	94.333.559
Diğer	146.002.428	(63.918.963)	82.083.465	10.639.853	(2.890.324)	7.749.529
<b>Toplam yazılan primler</b>	<b>25.239.312.460</b>	<b>(5.576.858.413)</b>	<b>19.662.454.047</b>	<b>13.823.561.381</b>	<b>(3.980.203.891)</b>	<b>9.843.357.490</b>

(\*) Sigorta prim gelirleri reasürans payı, 2011/17 sayılı Genelge kapsamında kara araçları sorumluluk branşı için SGK'ya aktarılan 298.963.779 TL primi içermektedir (31 Aralık 2022: 233.251.600 TL).

### 25. Aidat (ücret) gelirleri

Yoktur (31 Aralık 2022: Yoktur).

### 26. Yatırım gelirleri

Yukarıda “Finansal risk yönetimi” notunda (4.2 no’lu dipnot) gösterilmiştir.

### 27. Finansal varlıkların net tahakkuk gelirleri

Yukarıda “Finansal risk yönetimi” notunda (4.2 no’lu dipnot) gösterilmiştir.

# HDI SİGORTA ANONİM ŞİRKETİ

## 1 OCAK – 31 ARALIK 2023 HESAP DÖNEMİNE AİT KONSOLİDE OLMAYAN FİNANSAL TABLOLARA İLİŞKİN DİPNOTLAR (Para birimi aksi belirtilmedikçe Türk Lirası (“TL”) olarak ifade edilmiştir.)

### 28. Gerçeğe uygun değer farkı kar veya zarara yansıtılan aktifler

Yukarıda “Finansal risk yönetimi” notunda (4.2 no’lu dipnot) gösterilmiştir.

### 29. Sigorta hak ve talepleri

17 no’lu dipnotta açıklanmıştır.

### 30. Yatırım sözleşmeleri hakları

Yoktur (31 Aralık 2022: Yoktur).

### 31. Zaruri diğer giderler

Zaruri giderlere ilişkin detaylar 32 no’lu dipnotta gösterilmiştir.

### 32. Gider çeşitleri

31 Aralık 2023 ve 2022 tarihlerinde sona eren hesap dönemlerine ilişkin faaliyet giderlerinin detayı aşağıdaki gibidir:

	1 Ocak - 31 Aralık 2023	1 Ocak - 31 Aralık 2022
Komisyon giderleri	4.738.223.554	1.447.579.504
Çalışanlara sağlanan fayda giderleri (33 no’lu dipnot)	885.611.869	333.748.048
Bilgi işlem giderleri	92.548.552	55.241.774
Reklam giderleri	95.979.994	72.773.143
Danışmanlık ve denetim giderleri	94.365.655	28.851.135
Temsil ve ağırlama giderleri	65.152.119	37.791.421
Kredi kartı komisyon giderleri	361.055.151	17.243.095
Sigorta istihsal gideri	239.145	6.655.468
Haberleşme giderleri	12.838.376	7.114.514
Nakil vasıta giderleri	16.194.302	9.536.767
Matbu evrak, kırtasiye ve büro giderleri	654.602	1.415.940
Reasürörlerden kazanılan komisyon gelirleri (10 no’lu dipnot)	(896.760.862)	(545.300.742)
Diğer faaliyet giderleri	126.750.843	33.354.607
<b>Toplam</b>	<b>5.592.853.300</b>	<b>1.506.004.674</b>

### 33. Çalışanlara sağlanan fayda giderleri

31 Aralık 2023 ve 2022 tarihlerinde sona eren hesap dönemlerine ilişkin çalışanlara sağlanan fayda giderlerinin detayı aşağıdaki gibidir:

	1 Ocak - 31 Aralık 2023	1 Ocak - 31 Aralık 2022
Maaş ve ücretler	570.389.914	240.892.691
Sosyal güvenlik primleri işveren payı	90.128.059	38.977.931
Personel sosyal yardım giderleri	10.742.733	4.127.113
Diğer yan haklar	175.756.075	35.054.273
Tazminatlar	38.595.088	14.696.040
<b>Toplam (32 no’lu dipnot)</b>	<b>885.611.869</b>	<b>333.748.048</b>



# HDI SİGORTA ANONİM ŞİRKETİ

## 1 OCAK – 31 ARALIK 2023 HESAP DÖNEMİNE AİT KONSOLİDE OLMAYAN FİNANSAL TABLOLARA İLİŞKİN DİPNOTLAR

(Para birimi aksi belirtilmedikçe Türk Lirası (“TL”) olarak ifade edilmiştir.)

### 34. Finansal maliyetler

Şirket’in 11.179.136 TL (1 Ocak-31 Aralık 2022: 25.078.937 TL) tutarında reasürans şirketlerinden alınan depolara istinaden oluşan faiz giderleri “Diğer yatırım giderleri” hesabında muhasebeleştirilmiştir (4.2 no’lu dipnot). Kiralama yükümlülüklerine ilişkin borçlanma maliyetleri ise 25.948.609 TL’dir (31 Aralık 2022: 11.306.038 TL). Üretim maliyetine veya sabit varlıkların maliyetine verilen finansman gideri bulunmamaktadır.

### 35. Gelir vergileri

31 Aralık 2023 ve 2022 tarihlerinde sona eren hesap dönemlerine ait gelir tablolarında yer alan vergi gelir ve giderleri aşağıda özetlenmiştir:

	1 Ocak- 31 Aralık 2023	1 Ocak- 31 Aralık 2022
Cari dönem vergi gideri (-)	(817.694.414)	20.088.304
Ertelenmiş vergi geliri (21 no’lu dipnot)	350.817.437	142.844.440
<b>Toplam vergi gideri / (geliri)</b>	<b>(466.876.977)</b>	<b>162.932.744</b>
	<b>31 Aralık 2023</b>	<b>31 Aralık 2022</b>
Cari dönem vergi gideri (-)	(817.694.414)	-
Peşin ödenen vergiler	564.182.503	30.774.819
<b>Dönem karından ödenecek net vergi</b>	<b>(253.511.911)</b>	<b>30.774.819</b>
Ertelenmiş vergi varlığı (21 no’lu dipnot)	599.770.016	189.372.522
<b>Toplam ertelenmiş vergi varlığı</b>	<b>599.770.016</b>	<b>189.372.522</b>

31 Aralık 2023 ve 2022 tarihleri itibarıyla, Şirket’in finansal tablolarında oluşan vergi öncesi kar üzerinden yasal vergi oranı ile hesaplanan vergi ile Şirket’in fiili vergi gideri arasındaki mutabakatı aşağıdaki tabloda detaylandırılmıştır:

	1 Ocak – 31 Aralık 2023	1 Ocak – 31 Aralık 2022
Vergi öncesi kar	3.059.810.674	(459.957.852)
Yasal vergi oranına göre hesaplanan vergi	(917.943.202)	114.989.463
Vergi oranı değişikliği ve diğer düzeltmelerin etkisi	43.954.314	(5.608.510)
Kanunen kabul edilmeyen ve diğer giderlerin etkisi	98.903.945	53.551.791
VUK enflasyon muhasebesinin ertelenmiş vergi etkisi	308.207.966	-
<b>Gelir tablosuna yansıyan toplam vergi, net</b>	<b>(466.876.977)</b>	<b>162.932.744</b>

### 36. Net kur değişim gelirleri

4.2 no’lu dipnotta gösterilmiştir.

# HDI SİGORTA ANONİM ŞİRKETİ

## 1 OCAK – 31 ARALIK 2023 HESAP DÖNEMİNE AİT KONSOLİDE OLMAYAN FİNANSAL TABLOLARA İLİŞKİN DİPNOTLAR

(Para birimi aksi belirtilmedikçe Türk Lirası (“TL”) olarak ifade edilmiştir.)

### 37. Hisse başına kazanç

Hisse başına kazanç miktarı, net dönem karının Şirket hisselerinin dönem içindeki ağırlıklı ortalama pay adedine bölünmesiyle hesaplanır.

	1 Ocak- 31 Aralık 2023	1 Ocak- 31 Aralık 2022
Net dönem karı / (zararı)	2.592.933.697	(297.025.108)
Beheri 5 TL nominal değerli hisselerin ağırlıklı ortalama adedi	326.458.904	326.458.904
Hisse başına kazanç / (kayıp) (TL)	7,94	(0,91)

### 38. Hisse başı kâr payı

Yoktur.

### 39. Faaliyetlerden yaratılan nakit

Esas faaliyetlerden kaynaklanan nakit akımları ilişikteki nakit akış tablolarında gösterilmiştir.

### 40. Hisse senedine dönüştürülebilir tahvil

Yoktur.

### 41. Paraya çevrilebilir imtiyazlı hisse senetleri

Yoktur.

### 42. Riskler

Normal faaliyetleri içinde Şirket, ağırlıklı olarak sigortacılık faaliyetlerinden kaynaklanmak üzere çok sayıda hukuki anlaşmazlıklar, davalar ve tazminat davaları ile karşı karşıyadır. Bu davalar gerek muallak tazminat karşılığı gerekse de maliyet gider karşılıkları içerisinde gerekli karşılıklar ayrılmak suretiyle finansal tablolara yansıtılmaktadır.

31 Aralık 2023 tarihi itibarıyla, Şirket’in davalı olduğu tüm davaların Şirket aleyhine sonuçlanması durumunda doğacak muhtemel sorumluluk miktarı (faiz ve diğer giderler dahil) brüt 3.072.696.751 TL (31 Aralık 2022: 2.056.322.352 TL) için ilişikteki finansal tablolarda ilgili muallak tazminat karşılık hesaplarında dikkate alınmıştır.

### 43. Taahhütler

Şirket’in faaliyetleri gereği hayat dışı sigorta branşlarında vermiş olduğu teminatların detayı 17 no’lu dipnotta verilmiştir.

### 44. İşletme birleşmeleri

Yoktur.

# HDI SİGORTA ANONİM ŞİRKETİ

## 1 OCAK – 31 ARALIK 2023 HESAP DÖNEMİNE AİT KONSOLİDE OLMAYAN FİNANSAL TABLOLARA İLİŞKİN DİPNOTLAR

(Para birimi aksi belirtilmedikçe Türk Lirası (“TL”) olarak ifade edilmiştir.)

### 45. İlişkili taraflarla işlemler

Şirket’in sermayesinde %100 paya sahip Talanx AG bünyesinde yer alan HDI International AG ve Talanx AG ve bunların bağlı olduğu gruplar ve bu grupların iştirak ve bağlı ortaklıkları bu finansal tablolar açısından ilişkili kuruluş olarak tanımlanmıştır.

31 Aralık 2023 ve 31 Aralık 2022 tarihleri itibarıyla ilişkili kuruluş bakiyeleri aşağıdaki gibidir:

	31 Aralık 2023	31 Aralık 2022
HDI Gerling Welt Services-reasürans şirketlerine borçlar	17.521.379	16.562
Talanx Re- reasürans şirketlerine borçlar	162.782.457	10.672.734
Hannover Re- reasürans şirketlerine borçlar	-	1.112.490
<b>Esas faaliyetlerden borçlar</b>	<b>180.303.836</b>	<b>11.801.786</b>
Hannover Re- reasürans şirketlerinden alacaklar	36.467.028	34.971.080
Talanx Re- reasürans şirketlerinden alacaklar	3.657.258	1.703.348
HDI Gerling Welt Services- reasürans şirketlerinden alacaklar	-	175.218
HDI Katılım Sigorta A.Ş.	671.597	-
<b>Esas faaliyetlerden alacaklar</b>	<b>40.795.883</b>	<b>36.849.646</b>
Talanx Asset Management GmbH	172.373	94.454
<b>İlişkili taraflara borçlar</b>	<b>172.373</b>	<b>94.454</b>
HDI Katılım Sigorta A.Ş.	4.259.827	168.060
<b>Bağlı ortaklıklardan alacaklar</b>	<b>4.259.827</b>	<b>168.060</b>

İlişkili kuruluşlardan olan alacaklar için teminat alınmamıştır.

31 Aralık 2023 ve 31 Aralık 2022 tarihlerinde sona eren hesap dönemlerine ilişkili kuruluşlarla gerçekleştirilen işlemler aşağıdaki gibidir;

	1 Ocak- 31 Aralık 2023	1 Ocak- 31 Aralık 2022
HDI Gerling Welt Services	485.325.783	247.686.669
Talanx Re	765.482.096	37.848.896
Hannover Re	8.694.295	51.883.277
<b>Reasüröre devredilen primler</b>	<b>1.259.502.174</b>	<b>337.418.842</b>
HDI Gerling Welt Services	91.991.578	94.771.174
Talanx Re	663.565.208	17.655.883
Hannover Re	39.047.920	23.644.495
<b>Ödenen hasarlardaki reasürör payı</b>	<b>794.604.705</b>	<b>136.071.552</b>
HDI Gerling Welt Services- komisyon gelirler	38.574.896	24.415.248
Talanx Re komisyon gelirleri	421.862	1.441.103
Hannover Re- komisyon gelirleri	2.237.433	12.159.513
<b>Faaliyet gelirleri</b>	<b>41.234.191</b>	<b>38.015.864</b>

### 46. Raporlama döneminden sonra ortaya çıkan olaylar

Yoktur.

# HDI SİGORTA ANONİM ŞİRKETİ

## 1 OCAK – 31 ARALIK 2023 HESAP DÖNEMİNE AİT KONSOLİDE OLMAYAN FİNANSAL TABLOLARA İLİŞKİN DİPNOTLAR

(Para birimi aksi belirtilmedikçe Türk Lirası (“TL”) olarak ifade edilmiştir.)

### 47. Diğer

Finansal tablolardaki “diğer” ibaresini taşıyan hesap kalemlerinden dahil olduğu grubun toplam tutarının %20’sini veya bilanço aktif toplamının %5’ini aşan kalemlerin ad ve tutarları

	31 Aralık 2023	31 Aralık 2022
<b>Diğer çeşitli cari olmayan varlıklar:</b>		
ADC Koruma sözleşmesi gereği muhasebeleştirilen finansal varlık (*)	124.187.806	193.574.872
	<b>124.187.806</b>	<b>193.574.872</b>

(\*)Sözleşmenin detayları 2.8 no’lu dipnotta açıklanmıştır.

	31 Aralık 2023	31 Aralık 2022
<b>Diğer çeşitli borçlar</b>		
Satıcılara borçlar	323.926.808	260.689.709
Diğer	5.342.520	577.873
	<b>329.269.328</b>	<b>261.267.582</b>

### Diğer Teknik Giderler:

	1 Ocak- 31 Aralık 2023	1 Ocak- 31 Aralık 2022
Asistans giderleri	456.262.847	207.862.312
Güvence Fonu Şirket katılım payı	23.130.334	9.483.973
Tramer aidat giderleri	4.137.202	4.629.227
Diğer	12.235.907	74.373.887
<b>Diğer teknik giderler</b>	<b>495.766.290</b>	<b>296.349.399</b>

### Diğer gider ve zararlar:

	1 Ocak- 31 Aralık 2023	1 Ocak- 31 Aralık 2022
Sosyal yardım sandığı fonlama gideri	15.988.900	13.031.876
Kanunen kabul edilmeyen diğer giderler	25.054.163	15.542.447
Bilgi işlem giderleri	29.861.834	-
Diğer	2.528.894	1.472.903
<b>Diğer gider ve zararlar</b>	<b>73.433.791</b>	<b>30.047.226</b>

### Gelecek aylara ait diğer giderler:

	31 Aralık 2023	31 Aralık 2022
Asistan hizmet bedeli	239.497.636	218.240.277
Reklam gideri	21.372.273	20.353.479
Bilgisayar giderleri	853.402	8.250.982
Lisans ücretleri	44.796.458	24.951.616
Diğer (*)	109.275.346	18.261.342
	<b>415.795.115</b>	<b>290.057.696</b>

(\*) Diğer kalemi peşin ödenen hasar fazlası (excess of loss) primleri, trafik güvence fonu katılım payı ve peşin ödenen diğer kalemlerden oluşmaktadır.

# HDI SİGORTA ANONİM ŞİRKETİ

## 1 OCAK – 31 ARALIK 2023 HESAP DÖNEMİNE AİT KONSOLİDE OLMAYAN FİNANSAL TABLOLARA İLİŞKİN DİPNOTLAR

(Para birimi aksi belirtilmedikçe Türk Lirası (“TL”) olarak ifade edilmiştir.)

### 47. Diğer (Devamı)

“Diğer alacaklar” ile “Diğer kısa veya uzun vadeli borçlar” hesap kalemi içinde bulunan ve bilanço aktif toplamının yüzde birini aşan, personelden alacaklar ile personele borçlar tutarlarının ayrı ayrı toplamları

Yoktur (31 Aralık 2022: Yoktur).

### Nazım hesaplarda takip edilen rücu alacaklarına ilişkin tutarlar

31 Aralık 2023 tarihi itibarıyla nazım hesaplarda takip edilen ve rücu alacaklarına karşılık alınan teminatlar toplamı 63.806 TL’dir (31 Aralık 2022: 63.806 TL).

### Taşınmazlar üzerinde sahip olunan aynı haklar ve bunların değerleri

Yoktur (31 Aralık 2022: Yoktur).

Önceki döneme ilişkin gelir ve giderler ile önceki döneme ait gider ve zararların tutarlarını ve kaynakları gösteren açıklayıcı not

Yoktur (31 Aralık 2022: Yoktur).

**31 Aralık 2023 ve 2022 tarihlerinde sona eren hesap dönemlerine ilişkin karşılık giderlerinin detayı aşağıdaki gibidir:**

	1 Ocak- 31 Aralık 2023	1 Ocak- 31 Aralık 2022
Şüpheli rücu ve prim alacağı karşılık gideri	(320.872.851)	(138.907.135)
Performans prim karşılığı gideri (*)	-	(31.500.000)
İzin karşılığı gideri (*)	-	(24.466.109)
Sigorta ve aracılardan şüpheli alacak karşılığı gideri	(8.014.680)	1.718.569
Acente komisyon karşılık gideri (*)	-	(11.000.000)
Vakıf açıkları karşılık gideri (22 no’lu dipnot)	(153.385.903)	(70.568.753)
Reasürans prim karşılığı gideri	(385.894)	(595.740)
Diğer	566.730	3.685.514
<b>Toplam</b>	<b>(482.092.598)</b>	<b>(271.633.654)</b>

(\*) Söz konusu karşılık giderleri cari dönemde Faaliyet Giderleri hesabında takip edilmeye başlamıştır.

### 48. Bağımsız Denetçi/Bağımsız Denetim Kuruluşundan Alınan Hizmetlere İlişkin Ücretler:

	1 Ocak- 31 Aralık 2023	1 Ocak- 31 Aralık 2022
Raporlama dönemine ilişkin bağımsız denetim ücreti	1.000.000	475.000
<b>Toplam (*)</b>	<b>1.000.000</b>	<b>475.000</b>

(\*) KDV hariç ücretlerdir